DE VLAAMSE
TUINAANNEMER

17
18

LAUREATEN

HET TUINAANNEMER EFFECT

VLAM

DE LAUREATEN VAN DE WEDSTRIJD “DE VLAAMSE TUINAANNEMER” BEWIJZEN HET:

EEN TUIN IS KEIHARD GENIETEN

JE MERKT HET METEEN: WIE EEN TUINAANNEMER ONDER DE ARM NEEMT, KAN REKENEN OP EEN PRACHTIG EINDRESULTAAT.

Het promotieproject “De Vlaamse Tuinaannemer” werd 21 jaar geleden opgericht om het beroep van tuinaannemer op de kaart te zetten. Het project steunt op een enthousiaste werkgroep die bestaat uit afgevaardigden van alle Vlaamse tuinaannemersverenigingen.

Jaarlijks organiseert de werkgroep een wedstrijd waaraan alle professionele tuinaannemers

kunnen deelnemen. De verschillende categorieën zijn ‘Tuinen kleiner dan 250 m²’, ‘Tuinen tussen 250 m² en 1000 m²’, ‘Tuinen groter dan 1000 m²’, ‘Jong talent’ en ‘Groen kleurt’. De laatste categorie beloont projecten met speciale aandacht voor beplanting, zoals het gebruik van exclusief groen, bijzondere combinaties of groenbehoud.

Alle projecten worden eerst beoordeeld op aanleg en onderhoud. Daarna bepaalt een zevenkoppige jury onder het gedeelde voorzitterschap van groenauteur en radiopresentator Ivo Pauwels en tuin- en landschapsarchitect Pepijn Verheyen de winnaars. De jury telt verder nog tuin- en landschapsarchitect Francis Broos, een man met een uitgebreide botanische kennis, Wim Houtmeyers, iemand uit de boomkwekerssector, Henk van Beek en twee tuinaannemers die al meermaals laureaat waren, Jeroen Verheyen en Christof Ivens.

De winnende tuinen die je hier zal zien, bewijzen de kwaliteit van de professionele tuinaannemer, en dat is uiteraard de doelstelling van het project “De Vlaamse Tuinaannemer”.

WIE ZOEKT, DIE VINDT... DE IDEALE TUINAANNEMER VOOR JOUW TUIN

Als je een bekwame, professionele tuinaannemer wil contacteren, zijn er drie wegen om dat te doen: of rechtstreeks een tuinaannemer contacteren; of surfen naar www.tuinaannemer.be, de internetsite van de VLAM; of een beroepsfederatie aanspreken. Die kan je in contact brengen met de voor jou aangewezen tuinaannemer en bovendien kunnen zij het gelegde contact verder begeleiden.

In Vlaanderen zijn er twee beroepsfederaties van tuinaannemers. Beide hebben regionale deelgroepen die samen in heel Vlaanderen aanwezig zijn.

Dit is wat deze federaties doen: zij ijveren voor het beroep van tuinaannemer en voor de voortdurende bijscholing van de tuinaannemers. Daarnaast wijzen zij hun leden op belangrijke waarden zoals vakbekwaamheid en beroepseerlijkheid. Belangrijk ook: hun ijver voor een optimale vertrouwensrelatie tussen jou als klant en de professionele tuinaannemer.

Doe gerust een beroep op hen, zij zijn er ook voor jou.

BELGISCHE FEDERATIE GROENVOORZIENERS
www.bfg-fbep.be
T +32 (0)9 244 03 11

ALGEMEEN VERBOND VAN BELGISCHE SIERTELERS EN GROENVOORZIENERS
www.avbs.be
T +32 (0)9 326 72 10

mediapartner
fence CG CONCEPT CG chic gardens

KIES VOOR DE **MEERWAARDE** VAN EEN TUINAANNEMER

DEZE BROCHURE BEWIJST HET: EEN TUINAANNEMER LEGT DE BASIS VOOR EEN TUIN DIE JAREN MEEGAAT. ZIJN LANGETERMIJNVISIE EN KENNIS VAN ZAKEN ZIJN DE BESTE HULP IN DE ONWIKKELING VAN EEN PRACHTIGE TUIN OM JAREN VAN TE GENIETEN.

Een ecologische tuin, een landelijke tuin of een strakke tuin … Je tuinaannemer kan in elke specifieke situatie de haalbaarheid inschatten. Hij laat de verschillende functies van je tuin mooi aan bod komen. En zo geniet jij binnen de kortste keren van een tuin die het doet zoals jij wil.

Een tuin bloeit pas helemaal open als hij mooi onderhouden wordt. Met z'n tuinkalender biedt de tuinaannemer je de perfecte tool om te weten wat je zelf kan doen en wat je beter aan hem overlaat.

Bovendien kan je de aanleg van een tuin ook spreiden in de tijd: dan voegt je tuinaannemer elk jaar nieuwe elementen toe. Daarnaast bepaalt de materiaalkeuze en de plantenmaat mee de kostprijs. Uiteraard geldt hier: hoe vroeger je je tuinaannemer contacteert, hoe beter de planning en hoe hoger je rendement. Schakel hem bijvoorbeeld in wanneer je begint te bouwen. Dan kan je je planten twee maten kleiner aankopen en zijn ze mooi gegroeid wanneer je huis af is! Ook in een latere fase, bijvoorbeeld voor onderhoud, contacteer je je tuinaannemer best zo vroeg mogelijk in het proces. Een goede regel hiervoor: contacteer hem een seizoen op voorhand voor een afspraak.

WINNAAR PUBLIEKSPRIJS 2017 – DE VLAAMSE TUINAANNEMER

DE VLAAMSE TUINAANNEMER PUBLIEKSPRIJS 2017

Elk jaar bekroont de wedstrijd "de Vlaamse Tuinaannemer" de best aangelegde tuinen van Vlaanderen. Ook dit jaar wordt er opnieuw een Publieksprijs uitgereikt. 14 tuinen werden hiervoor genomineerd en losgelaten op genietend Vlaanderen. Mensen konden stemmen op hun favoriete tuin via de website van de krant De Standaard. De tuin met de meeste stemmen, kan je verderop in deze brochure bewonderen.

JE TUIN IS KEIHARD GENIETEN

Neem gerust een kijkje op tuinaannemer.be. Je vindt er alles over de tuinaannemer en volop tuinideeën en tuinadvies, maar vooral ook de tuinaannemer in je buurt. Wie je ook kiest, ze zorgen er stuk voor stuk voor dat je tuin keihard genieten wordt.



LAUREATEN | OVERZICHT 2017-2018

CATEGORIE < 250 m²



GOUD 6
Mathieu De Telder (Gent)
met een tuin in Gent

GOUD 8
Philippe Haseldonckx (Brasschaat)
met een tuin in Mechelen

ZILVER 10
Ward Gielkens (Overpelt)
met een tuin in Hasselt

CATEGORIE 250-1000 m²



GOUD 12
Frederik De Vos (Sint-Goriks-Oudenhove)
met een tuin in Woubrechtegem

BRONS 14
Tim Deprez (Lubbeek)
met een tuin in Linden

BRONS 16
Stefan De Muynck (Oedelem)
met een tuin in Vosselare

CATEGORIE > 1000 m²



GOUD 18
Guy Janssens (Kortenaken)
met een tuin in Vlaams-Brabant

ZILVER 20
Frederiek Snaet (Oosterzele)
met een tuin in Sint-Martens-Latem

BRONS 22
Wim Beliën (Meerhout)
met een tuin in Ham

CATEGORIE JONG TALENT



GOUD 24
Kevin & Robin Adam (Overijse)
met een tuin in Watermaal-Bosvoorde

BRONS 26
Nicky Daems (Sint-Katelijne-Waver)
met een tuin in Kampenhout

BRONS 28
Wesley Moens (Lochristi)
met een tuin in Gentbrugge

CATEGORIE GROEN KLEURT



GOUD 30
Christoph Soenens (Oostrozebeke)
met een tuin in Sint-Baafs-Vijve

ZILVER 33
Michiel Etienne (Schilde)
met een tuin in Mortsel

BRONS 36
Andrew De Sloover (Lotenhulle)
met een tuin in Deurle



DE WARME SMAAK van het zuiden

Doorheen de tijd kunnen smaken veranderen en dat was ook de reden voor tuinaannemer Mathieu De Telder en tuinarchitecte Annabelle Tieter om het roer volledig om te gooien en de aansluitende daktuin helemaal af te stemmen op het nieuwe interieur. De loftsfeer van weleer maakte plaats voor een zuiderse warmte met nieuwe groenaccenten.

Mathieu en Annabelle behielden het originele concept van plantbakken langs de randen van de daktuin, maar gaven deze een tijdloze look met een bekleding van verweerde planken, afkomstig van gerecupereerd Canadees schuurhout. Ook aan de buitenzijde van de gevel kwamen extra plantbakken met hoge siergrassen. Door dit wuivende scherm van hoge grashalmen ontstaat er meer diepte in de beplanting en wordt het zicht op storende gebouwen in de omgeving subtiel gecamoufleerd. Qua beplanting kozen ze voor een smaakvol evenwicht tussen wintergroene planten en planten met herfstverkleuring. In de hoeken vertaalt zich dat in karaktervolle solitaire bomen zoals kurkeik (Quercus suber) en zachte eik (Quercus pubescens), met daartussen de zilveren bladtinten van Siberische edelweis (Anaphalis triplinervis 'Silver Wave') en het wintergroene blad van hemelse bamboe (Nandina domestica sp.) Deze laatste tooit zich met warmrode tinten in de herfst- en winterperiode.

Ook de zachte grijstinten van de bodembedekker stekelnootje (Acaena microphylla 'Dichte Matte'), wolfsmelk (Euphorbia characias 'Black Pearl') en kruipende rozemarijn (Rosmarinus officinalis 'Prostratus') sluiten mooi aan op de vergrijzing van de plantbakbekleding. Als secundaire kleur kozen Mathieu en Annabelle voor zwart, een kleur die terug te vinden is in de donkere randen van de plantbakken en de lichtarmaturen. Ook in de hoogte is de liefde voor groen prominent aanwezig met crèmekleurige klimrozen (Rosa 'Golden Celebration') en een compact bloeiende blauweregen (Wisteria floribunda 'Amethyst Falls'). De plantbakken zijn voorzien van een automatisch bewateringssysteem zodat de bewoners zonder zorgen enkele weken op reis kunnen. Omdat de vrouw des huizes graag kookt, plaatste ze in de buurt van de keuken ook een plantbak met een variatie aan kruiden. Aan hun muzikale wensen is tegemoetgekomen met enkele subtiel in de beplanting weggewerkte geluidsboxen. Twee pergola-elementen geven de tuin hoogte en extra cachet. In de toekomst kunnen ze eventueel bekleed worden met schaduwdoeken. Bij valavond, wanneer de zon haar laatste warmte verliest, neemt een warmtestraler tegen de zijgevel haar functie over. Deze daktuin is werkelijk in alles voorzien om volledig tot rust te komen.

En dan... is er niets meer... dan rust













DE TELDER TUINEN

Mathieu De Telder
Wiedauwkaai 27a
B-9000 Gent
T. +32 (0)9 223 33 10
info@deteldertuinen.be
Ontwerp: Annabelle Tieter
Mathieu De Telder



BLACK
is beautiful

Slechts vier bij acht meter meet dit kleine tuintje in de Mechelse binnenstad, waar de beplanting de wet dicteerde en de privacy zoek was. Tuinaannemer Philippe Haseldonckx herstelde de rust en schermde met de kruinen van bomen de inkijk van flatbewoners in de buurt af. De beheerste, sfeervolle compositie laat de eigenaars in elk seizoen herademen na de dagelijkse drukte.

Hoewel een spiegel tegen de achterwand van de tuin laat vermoeden dat er nog een extra tuinkamer te ontdekken is, ligt deze tuin volledig omsloten door hoge muren. De enige manier om alle materialen aan te brengen was via de voordeur. Philippe maakte goede afspraken met de architect die instond voor de renovatiewerken, en was als eerste klaar. Om de tuin op gelijke hoogte te krijgen met de woning moest hij 80 cm worden opgehoogd. Langszij in de plantvakken gebruikte Philippe voedzame plantgrond zodat de solitaire bomen en struiken een stevige basis hebben om in te wortelen. In het brede terras in padoek liet hij enkele openingen voor haagbeuken op stam die met hun groene lover schaduw werpen op het terras. De hardhouten planken zijn blind gevezen waardoor het terras aanvoelt als een warme parketvloer. Tussen lage beukenhagen liet Philippe het paadje tot tegen de bespiegelde achterwand van de tuin lopen. Zo ontstaat de illusie dat je doorheen de muur naar een tweede tuinkamer kan wandelen. In tegenstelling tot de omringende tuinen koos Philippe voor een houtskoolzwarte kaleiverf tegen de oude tuinmuren. Hierdoor komen de oneffenheden minder tot uiting en ontstaat een schaduweffect waardoor het aanwezige groen nog meer op het voorplan treedt. Boven de wintergroene wolken van schijnhulst zorgt een blauwe regen voor een beetje kleur. Aan de voet van de solitaire bomen gaf Philippe tot slot enkele grondspots een plaatsje zodat er een extra prettige sfeer heerst na zonsondergang.



PHILIPPE HASELDONCKX TUINARCHITECTUUR

Philippe Haseldonckx
Werverbos 16
B-2930 Brasschaat
T. +32 (0)479 89 15 80
philippe@haseldonckx.com
Ontwerp: Philippe Haseldonckx



De grootte van onze tuin en het genot ervan: omgekeerd evenredig!









Beleef de RUST

Bij de aankoop van een woning even buiten de stadsdrukte van Hasselt wist een koppel meteen hoe het interieur te renoveren: modern met witte en zwarte accenten. De tuin was een ander verhaal. Daar raakten ze niet wijs uit, tot tuinaannemer Ward Gielkens de eigen stijl van de eigenaars vatte in een rustgevend ontwerp, vertrekkend van het blokpatroon en de kleuren van het prominent aanwezige eigentijdse schilderij in de woning.

Bij aankomst trof hij een licht hellend perceel dat door een grasperk en zitbank was ingepalmd. De slecht doorlatende zandleemgrond had nood aan drainage en werd grondig bewerkt alvorens de nieuwe verharding en beplanting een definitief plekje kregen. Wards werk startte in de zijtuin, waar hij achter een hoge beukenhaag op een ondergrond van leistenen enkele witte polyester plantbakken een plaats gaf. De donkergrijze basaltklinkers van het pad langszij harmoniëren mooi met de gevelsteen van de woning en leiden naar een tuinbreed terras in basalttegels. Bij aanleg voorzag Ward op regelmatige afstanden een uitzetvoeg omdat de donkere terrasvloer bij warm zomerweer veel warmte kan vergaren. Langs het terras plaatste hij een hoge padoekwand die met zijn warme uitstraling het terrasleven nog verlevendigt. Het rechthoekige grasperk ligt vervat in een uitermate stevig bevestigde cortenstaalrand en lichtjes verhoogd opgestelde betonboorden. Deze voorkomen dat de nabije leisteenschilfers over het grasperk gaan zwerven. Op termijn moet een taxushaag in combinatie met geleide sierfruitbomen nog meer privacy en geborgenheid garanderen. Aan hun voet koos Ward voor een dubbele rij siergrassen die met hun winterse silhouetten de tuin in de koudere seizoenen doen heropleven. Verder zijn de eyecatchers van deze tuin een kurkeik vlakbij het terras en een meerstammige Parrotia persica. Het groene grondplan krijgt nog een lichte kleurtoets van de sierlijke witte bloemen van Gaura lindheimeri 'White Dove' en de zachtroze bloemaren van Persicaria amplexicaulis. Enkele groenblijvende hulstwolken geven jaarrond structuur aan de tuin. Een opvallend element in deze tuin is de zwevende trap die als opstap dient naar het gazon, maar ook als zitplekje kan worden gebruikt. Aan de onderzijde van deze trap plaatste Ward een ledstrip waardoor deze bij valavond een echte blikvanger wordt. Een automatische beregeningsinstallatie houdt de planten tijdens de droge maanden in topconditie. Door Wards uitgekiende ingrepen en oog voor perfectie kregen de eigenaars een onderhoudsarme en attractieve tuin die in elk seizoen discreet zijn warme meerwaarde toont aan de bewoners.

Zalig als je tuinaannemer je taal verstaat!













WARD GIELKENS TUINARCHITEC-TUUR & AANLEG

Ward Gielkens
Drossaard Clercxstraat 10
B-3900 Overpelt
GSM: +32(0)472 72.19.55
info@wardgielkens.be
Ontwerp: Ward Gielkens



WINNAAR PUBLIEKSPRIJS 2017 DE VLAAMSE TUINAANNEMER

VERSCHIL moet er zijn

Na de totaalrenovatie van hun woning in Woubrechtegem kon ook de tuin een nieuwe wending gebruiken. Tuinaannemer Frederik De Vos wikte en woog de verschillende niveauverschillen in voor-, zij- en achtertuin en schonk de eigenaars een buitenruimte om zorgeloos te genieten dankzij het gebruik van onderhoudsvriendelijk groen.

In zijn rustgevende ontwerp liet Frederik zich leiden door de zachtgrijze tinten van woning en tuinmuren. In de omsloten hellende voortuin creëerde hij verschillende niveaus die hij op elkaar aansloot met solide basalten traptreden. Keermuren en borduren omsluiten de plantvakken op verschillende hoogtes. Langszij vinden de stevige bloemstengels van hortensia ‘Limelight’ extra steun tegen de tuinmuur, terwijl lage grassen in combinatie met Franse dolomiet het harde grondplan verzachten. In de hoogte krijgt een meerstammige Japanse zelkova (Zelkova serrata) alle ruimte om zijn takken te spreiden. Opdat het regenwater ten alle tijd kan wegvloeien, vatte Frederik de grindvlakken in waterdoorlatende ecogravel matten die hij combineerde met kunstig in de verharding verwerkte afwateringsgootjes. Het zachtoplopende kleiklinkerpad verbindt de voortuin met achtertuin. Het loopt langs de woning en snijdt er met een zichtas die leidt naar een kunstwerk. Het pad mondt ten slotte uit in een breed hoofdterras naast de woning. De diverse verhardingsmaterialen zijn hier in kleur perfect op elkaar afgestemd. Het avondterras ligt beschut tegen padoekwanden, waarin Frederik met oog voor detail tal van ledstrips verwerkte. Een grillige meerstammige Japanse zelkova geeft met zijn decoratieve bast en bladeren enige schaduw aan het terras. Extra beschutting krijgen de bewoners van een taxushaag die in de hoogte wordt bijgestaan door geleide glansmispels (Photinia fraseri ‘Red Robin’). In het voorjaar kondigen deze wintergroene bomen met hun nieuwe bruinrode loten de lente aan. Half verstopt in het groen, in het verlengde van de hardhouten tuinwand beschikken de bewoners nog over een houtmijt. Een stevige constructie van basalten traptreden leidt naar een hoger gelegen grasveld. Door zijn plantkeuze en doordacht tuinplan creëerde Frederik hier een aantrekkelijke lofttuin waar zowel de bewoners als hun bezoekers met moeite afscheid van kunnen nemen.



ARTE VERDE

Frederik De Vos
Sint-Goriksstraat 80
B-9620 Sint-Goriks-Oudenhove
T. +32 (0)479 51 07 16
info@arte-verde.be
Ontwerp: Frederik De Vos



Wie in onze tuin komt, voelt zich meteen thuis!









ZO kan het ook

Oorspronkelijk beschikten de eigenaars over een breed klinkerterras met aanpalend een grasperk waar de kinderen op de trampoline konden spelen. Achter in de tuin had een bonte verzameling struiken en bomen vrij spel gekregen zodat er geen doorkomen meer aan was in de wirwar van takken en bladeren. Tuinaannemer Tim Deprez stond voor de moeilijke taak om voor een totaal nieuwe tuinbeleving te zorgen. Een zwemvijver mocht in het nieuwe ontwerp zeker niet ontbreken.

Met enkele medewerkers maakte Tim tabula rasa van de tuin, waarbij hij de mooiste bomen vrijwaarde en een rol gaf in zijn nieuwe tuinplan. Achter de woning legde hij een breed zonneterras in Chinese blauwe hardsteen. De zwemvijver kwam er lonkend langs te liggen, zodat hij steeds uitnodigt tot sportieve ontspanning. Langszij werkte Tim de randen af met padoek hardhout. Aan het kopse uiteinde van de zwemvijver verborg hij de technische installatie in een hardhouten zitelement. Enkele langzame zwemslagen verder ligt de moeraszone met natuurlijke filtering. Drie metalen buisjes tegen de kant leiden het gezuiverde water klaterend naar het wateroppervlak. Een druivelaar gecombineerd met sierwingerd en sierbraam zorgen voor een levendige groenwand aan het terras. Een metershoge schijnbeuk (Nothofagus antarctica) krijgt er tegen de achtergevel alle ruimte om zijn sierlijke takken en fijne blaadjes te ontplooien. Met een diep ingesneden grasperk maakte Tim de achtertuin weer volledig toegankelijk. Halverwege kunnen de bewoners tafelen op een verhoogd terras in hardhout in de schaduw van een oude notenboom. Lage haagjes en houtwallen – restafval van de verwijderde struiken en bomen in de tuin – geven ritme aan het geheel en zorgen ervoor dat de tuin ook tijdens de rustigere wintermaanden structuur en karakter toont. Het feit dat Tim verschillende verhardingsmaterialen gebruikte voor paden en terras geeft de tuin dynamiek en uitstraling. Daarnaast koos hij voor enkele opvallende solitairen (o.a. Cercis canadensis 'Forest Pansy', Cornus kousa 'China Girl' en Parrotia persica) die met hun prachtige bloei of decoratieve herfstverkleuring een absolute meerwaarde zijn. Tot slot integreerde Tim ook enkele grondspots aan de wortels van hoge bomen, ledverlichting net onder de waterlijn en discrete lichtpaaltjes langs de paden, waardoor de eigenaars vanop afstand jaarrond de gepaste stemming in hun avondlijke tuin kunnen creëren.

Nooit hadden we gedacht dat we nog zo van onze tuin zouden kunnen genieten!















HERBA BVBA

Tim Deprez
Boskant 1
B-3210 Lubbeek
T. +32 (0)16 62 37 60
info@tuinarchitectuur.be
Ontwerp: Pol Adriaensen



RITMISCH over het water

Als je elke dag rustig over het water naar je werk kunt wandelen, dan is je hoofd steeds een beetje in de wolken. Tuinaannemer Stefan De Muynck spaarde tijd noch moeite om de tuin rond een woning in Vosselare volop vakantiegevoel mee te geven.

De eigenaars van dit huis wonen vlakbij hun werk. Belangrijk in het nieuwe tuinplan was dat het achtergelegen magazijn goed bereikbaar bleef. Stefan legde in het uitgestrekte grasperk een ritmische structuur van granieten stapstenen over het water richting werk van de bewoners. Een goede filterinstallatie in combinatie met een UV-lamp zorgt jaarrond voor een helder resultaat. Achter de woning schonk Stefan de bewoners een breed terras in op maat vervaardigde gebrande Belgische blauwe hardsteen. Her en der plantte hij langs het gazon buxusbollen en halfhoge wintergroene hagen die structuur en rust brengen in de winterse tuin. Naast de woning behield Stefan een majestueuze notelaar als welgekomen schaduwbrenger tijdens de warme zomerdagen. In zijn buurt voorzag hij voor de bewoners een lange wasdraad, netjes bereikbaar via granieten stapstenen vervat in siergrind. Tegen de achtergrens van het perceel kunnen de bewoners van het zonnetje genieten op een verhoogd hardhouten terras uit padoek. Hetzelfde materiaal gebruikte Stefan om ruggensteun en beschutting te bieden aan de zonnebaders. Een speels doorkijkje breekt de houten wand en biedt een ritmische blik op de leibomen achterin het perceel. Langs het grasperk treffen we gevarieerde borders met bloeiende heesters en siergrassen. De werkplek van de eigenaars wordt vanuit de woning aan het oog onttrokken door een hoge haag van geleide steeneiken. Verder integreerde Stefan een bestaande houten berging en volière in het nieuwe tuinplan. Een leuk detail is dat de tuinafscheiding wordt gevormd door kunstig in de afscheiding verweven dwergmispel (Cotoneaster x Suecicus 'Coral Beauty'). Deze voornamelijk als bodembedekker toegepaste plant is een waardig wintergroen alternatief voor een haag en verspreidt een heerlijke geur in het voorjaar. Bovendien blijven de decoratieve rode bessen tot diep in de winter aan de plant hangen.



TUINEN DE MUYNCK

Stefan De Muynck
Beekstraat 109
B-8730 Oedelem
T. +32 (0)498 48 15 36
info@tuinendemuynck.be
Ontwerp: Stefan De Muynck / Jan Pillen



Naar het werk gaan kreeg een heel apart gevoel











DE NATUUR aan huis

In Vlaams-Brabant kreeg tuinaannemer Guy Janssens de opdracht om de tuin van een gerenoveerde woning uit de jaren '50 in een passend eigentijds jasje te steken. De eigenaars wensten een zeer natuurlijke tuin die volop privacy garandeert en alle ruimte biedt aan de kinderen om te ravotten en te spelen.

In zijn ontwerp schuwde Guy al te strakke vormen om zo een natuurlijke en geborgen uitstraling aan de woning te geven. Ook vrijwaarde hij enkele bestaande bomen. Zo kreeg een oude magnolia uit de achtertuin een opfrisbeurt en een nieuwe plek aan het ingesloten terras voor de woning. Het hoogteverschil van dit avondterras in basalttegels ving hij op door langszij groenstructuren van buxus en hulst te plaatsen. Enkele klimrozen (R. 'Paul's Himalayan Musk en R. 'Toby Tristram') mogen links en rechts van het terras de muren en daken als canvas gebruiken voor hun weelderige bloei. Langs de straatkant zorgt een dubbele haag van hulst en beuk voor de nodige privacy. In de hoogte leidde Guy vakkundig een rij sierkersen (Prunus subhirtella 'Autumnalis Rosea') die op termijn de woning tijdens de wintermaanden in een zachtroze bloemenwolk mag hullen. Een mooi aangelegd donker kleiklinkerpad loopt vakkundig rond de woning en mondt uit in een brede oprit. Enkele oude fruitbomen naast de ruime grindparking geven de zijgevel van de woning de nodige grandeur. De achtertuin ligt verscholen achter een hoge gemetselde muur en is te bereiken via een ovalen toegang. Langs deze voetbalmuur kregen de kinderen een sportpleintje met een valdempende rubberen gietvloer. Het is de bedoeling dat zij later de muur versieren met graffitikunst. Vanop het bestaande verhoogde terras achter de woning hebben de eigenaars een adembenemend zicht op de omgeving. Als blikvangers in de achtertuin kunnen de bestaande majestueuze linde en een langgerekte zwemvijver met langszij een houten tuinatelier zeker tellen. Aan de linde gaf Guy een uitgebreide verjongingssnoei zodat hij weer blaakt van gezondheid. Het houten atelier is goed bereikbaar en biedt via een ruime glaspartij alle zicht op de tuin en zijn omgeving. Enkele eilanden van siergrassen doorbreken de uitgestrekte groene vlakte. Tijdens de lente steken meer dan 500 narcissen hier hun kopje op. Alle solitaire bomen kregen een lichtspot aan de voet, zodat de tuin ook 's avonds of tijdens de winter zich in sfeervolle glorie aan de bewoners kan tonen.

Onze tuin? Hectaren groen om ons heen!

















GUY JANSSENS TUIN- EN LANDSCHAPS-ARCHITECTUUR

Guy Janssens
Groenstraat 11
B-3472 Kortenaken.
T. 0497 26 74 22
info.guyjanssens@telenet.be
Ontwerp: Guy Janssens





Een GROENE STRELING langs het water

Op een idyllische plek langs het Leiewater in Sint-Martens-Latem mocht tuinaannemer Frederiek Snaet een passend groen decor ontwerpen en aanleggen rond een opvallende, moderne woonst. Naast de sculpturale woning gunt Frederiek de ogen rust met een open landschappelijke tuin met wadi.

Langs de straatkant is de woning omgeven door hoge wintergroene hulsthagen. Enkel een moderne, strakke zwarte schuifpoort in metaal biedt toegang tot tuin en woning. Een volautomatisch bediening beslist wie al dan niet de toegang wordt verleend. Een brede oprit met in nidagravel vervatte grijsbruine siergrind leidt lichtjes hellend naar de houten toegangsdeur en garagepoort. Rondom de zwevende woning legde Frederiek een frisgroen en biljartvlak grasperk dat zachtjes naar de waterkant glooit. Een van de vele aandachtstrekkers van deze woning is het strakke zwembad dat omgeven is met een zwevend terras in zichtbeton. Onderaan kreeg de muur een zwarte tint en een strook grind die het zwevende effect nog versterken. Opvallend ook is dat het zwembad voorzien is van een onderwaterraam dat je een blik gunt op de ondergrondse partyruimte. Een tweede waterelement dat alle aandacht verdient, is een wadi die Frederiek achterin de tuin een plaats gaf. Via dit rivierdal kan het overtollige hemelwater op een rustige manier en gefilterd in de bodem verdwijnen. Een modern kunstwerk langs de waterkant maakt het plaatje compleet. Aan de oever van de Leie maakte Frederiek ook een aanlegsteiger zodat de eigenaar probleemloos kan aanmeren. De sobere, rustige beplanting in deze tuin bestaat uit eilanden van siergrassen, enkele solitaire bomen en massieven van katwilg (Salix viminalis) die de privacy van de bewoner extra onderstrepen.

Mijn tuin is exact zoals ik hem in gedachten had



TUINARCHITECTUUR FREDERIEK SNAET

Frederiek Snaet
Molenstraat 52c
B-9860 Oosterzele
T. +32 (0)9 362 80 62
info@tuinensnaet.be
Ontwerp: Frederiek Snaet











Laat DIE BAL maar komen!

Eerder toevallig ontmoetten de eigenaars van deze langgevelwoning in Meerhout tuinaannemer Wim Beliën tijdens een opendeurdag in een tuincentrum. Ze vroegen hem om hun tuin een nieuw elan te geven en daarbij moesten de kinderen op de eerste plaats komen. Enkele gesprekken later lag het definitieve tuinplan op tafel en kon Wim aan de slag.

In de voortuin koos hij voor duurzame gebakken kleiklinkers om volop parkeerruimte te geven aan de klanten van de eigenaars. Enkele buxusbollen en een streepje groen breken het solide grondplan. Langszij legde Wim een brede oprit in kasseien en een met hortensia's geflankeerd klinkerpad. Achteraan sluit de tuin perfect aan bij de landelijke stijl van de woning. Tegen de achtergevel genieten de eigenaars – beschut achter een hoge muur – van een ruim terras in Belgische blauwe hardsteen. Ook de kinderen weten dit muurtje te appreciëren en voetballen er dat het een lieve lust is. Wolken van Portugese laurier (Prunus lusitanica), geurende lavendel en de witte bloemtrossen van Hydrangea arborescens 'Annabelle' scheppen een aangenaam levendig klimaat aan het terras. Een ruim grasperk met bloeiende halfhoge en lage heesters langszij vormt het ideale decor voor de ravottende kinderen. Wanneer zij hun zwembrevet hebben gehaald, willen de ouders achterin de tuin nog een zwembad tussen de leibomen laten plaatsen. Tegen de achtergrens van het perceel tussen zuilvormige haagbeuken creëerde Wim een stemmig zithoekje. Enkele stapstenen in het gazon leiden naar een houten speeltuig en een bijgebouw. Een serre en groentetuin met diverse soorten klein- en leifruit mochten ook niet ontbreken, maar worden vanuit de woning aan het oog onttrokken door een hoge haagbeukenhaag. Een ruim klinkerpad laat er alle gemanoeuvreer met de kruiwagen gezwind toe. Omdat de vrouw des huizes zweert bij in de zon gedroogd wasgoed, plaatste Wim ook een lange wasdraad. Zowel in de aanleg van de verhardingen als in het gezonde plantgoed toonde Wim zijn vakmanschap. De eigenaars waren vol lof over de vlotte samenwerking en kunnen nu hiervan volop de vruchten plukken.

Van concept tot onze droomtuin zaten we op één lijn met onze tuinaannemer













TUINWERKEN WIM BELIËN BVBA

Genenbemdestraat 20A
B-3945 Ham
T. +32 (0)494 41 26 88
info@tuinwerkenwimbelien.be
Ontwerp: Wim Beliën



SYMFONIE
in groen majeur

Een klein tuintje hebben aan de stadsrand van Brussel is leuk, maar zo steil? Zowel voor- als zijtuin waren eigenlijk enkel om naar te kijken. De bewoners wilden meer leefgroen en klopten aan bij de gebroers Kevin en Robin Adam die zowel bij ontwerp als bij aanleg elkaar perfect aanvullen. Door enkele ingenieuze ingrepen werd de bruikbare oppervlakte van de tuin haast verdrievoudigd.

Een goede planning en voorbereiding waren voor deze steile stadstuin een absolute noodzaak. Zo konden Adam en zijn broer Robin vaak niet beschikken over de gemeenschappelijke parkeerplaatsen voor de woning. Door de beperkte ruimte was werken met machines ook geen sinecure. Er werd gewerkt van achter naar voren en met goede afspraken met de leveranciers zodat er een minimale overlast was voor buren en forenzen die hun wagen voor de woning kwamen parkeren. Eerst verwijderden Adam en Robin alle bomen en het grasperk. Dan volgde een uitgebreide bodembewerking. Het terras naast de woning kreeg een solide dubbele fundering die zowel de drainage als de stabiliteit van de ondergrond moest garanderen. Stevige keermuren werden verborgen achter een 70 cm dieper geplante taxushaag. Als verharding kozen de broers voor een karaktervolle en degelijke Vihn Blue Chinese blauwe hardsteentegel die ook bij regenweer heel mooi opleeft. Langszij gaven ze de bewoners beschutting met een scheidingswand uit Thermowood. Kunstig verwerkt in de taxushaag installeerden ze uit cortenstaal vervaardigde houtopslagboxen. De bewoners waren zo te spreken over dit idee dat ze het hout nog steeds onaangeroerd laten. De oude grasmachine mocht op pensioen en werd vervangen door een volautomatische robotmaaier die dagelijks de lengte van het gras verifieert en bijstuurt. Tot slot gaven Adam en Robin de voortuin een nieuw gezicht. Trede per trede werd van bovenaf geplaatst en verankerd in het geheel. Door de haakse opstelling van de traptreden moet je als eigenaar of bezoeker even een stapje opzij zetten waardoor de aandacht voor een moment wordt gevestigd op de gevarieerde plantvakken langszij. Bladkleuren en bladtextuur wisselen er elkaar jaarrond af in een levendige symfonie van groen. Hoge stapelmuren geven deze plek extra cachet. Ook de brievenbus past perfect in het plaatje. Adam en Robin tonen hier dat ze van alle markten thuis zijn. De bewoners kunnen ook in de toekomst op hen rekenen om hun tuin in optima forma te houden.



TUINARCHITECTUUR ADAM BVBA

Kevin & Robin Adam
Tuindelle 20A
B-3090 Overijse
T. +32 (0)472 72 01 97
tuinarchitectuuradam@gmail.com
Ontwerp: Tuinarchitectuur Adam ontwerpbureau



Tuinaannemers? Tuinwizards bedoel je









STRAK in het pak

Soms krijg je als tuinaannemer de vraag om de tuin zo sober mogelijk te maken. Deze opdrachtgevers hebben een druk bestaan en wilden niets liever dan een open tuin met achterin een natuurlijke zwemvijver. Voor de kinderen vroegen ze aan tuinaannemer Nicky Daems om ook een groot grasveld en een brede oprit te integreren zodat zij naar hartenlust kunnen voetballen en skateboarden.

In de voortuin brak Nicky het bestaande aftakelende tuinmuurtje af om het daarna opnieuw op te bouwen als een betrouwbare kopie. Achter dit muurtje koos hij voor een onderhoudsvriendelijke beplanting die via een halfhoge taxushaag aansluiting vindt tegen de voorgevel. In de hoogte geven vier vormgesnoeide beuken op stam een groene hemel aan de ondergroei. Een modern kunstwerk voegt dynamiek toe aan het geheel. Langszij kozen de eigenaars voor bestrating uit onderhoudsvriendelijk en robuust polybeton. Dit materiaal weerstaat de wildste kunsten van de spelende en skateboardende kinderen. Een hoge metalen poort houdt elk ongewenst bezoek buiten. Het solide grondplan in de achtertuin wordt haast ritmisch onderbroken door stroken siergrind en plantvakken met siergrassen. Nicky behield het bestaande, verhoogde houten terras tegen de achtergevel, alsook de metalen loopbrug ernaartoe. Centraal in de achtertuin legde hij een lichtjes verhoogd grasperk, langszij omgeven door grindstroken, leibomen en hagen. Achterin de tuin gaf hij met een ruime zwemvijver vorm aan de wens van de eigenaars. Een hoge tuinwand en terras in padoek leggen een warm kader rond het water. In de tuinwand verwerkte Nicky nog een tuindouche en een voetenkraantje. Daarnaast maakte hij uit padoek hardhout een plantenbak achter het bijgebouw, waar een tweede zonneterras ligt verscholen. Hier kunnen de eigenaars in alle rust bekomen van hun dagtaak en uitgebreid zonnen wanneer het Belgische weer het hen toelaat. Ondanks het zeer sobere karakter heeft deze tuin alles om de eigenaars jaarrond op hun wenken te bedienen. En wees gerust dat je ze vaker in het water dan achter de grasmachine terugvindt.

Als het even kan... het water in dan!











CONCEPT GARDENS BVBA

Nicky Daems & Bart Sysmans
Kastanjelei 12 bus i
B-2860 Sint-Katelijne-Waver
T. +32 (0)472 75 59 66
info@conceptgardens.be
Ontwerp: Verdé tuinarchitectuur



Een TIJDLOZE compositie

Tevreden over eerdere werken in zijn tuin maakte de eigenaar van een perceel in Gentbrugge opnieuw een afspraak met tuinaannemer Wesley Moens voor een make-over van de voor-, zij- en achtertuin. Zijn wens was een strakke en moderne tuin die minimaal onderhoud vereist en liefst gecombineerd wordt met donkere kleuren. Ook moest Wesley een plaats voorzien voor enkele artistieke naaktbeelden in de tuin.

In de voortuin vertaalde Wesley de wensen van zijn klant naar een formeel grondplan waarin verharding en lage beplanting elkaar ritmisch afwisselen. Smalle stroken in donker beton versterken de dieptelijn en tonen de weg naar de voordeur. Langszij plaatste Wesley een rustig oplopende wand in steenkorven die de eenheid in de voortuin nog versterkt. Een halfhoge taxushaag en een ranke ginkgo biloba geven groen volume in de hoogte. De inox brievenbus die met steenstrips is omkleed is van eigen makelij en legt de link met de achtertuin, waar voor de aankleding van de verhoogde vijverfilterzone eenzelfde materiaal is gebruikt. Qua verlichting telt de voortuin een kunstig weggewerkte ledstrip in de brievenbus en enkele richtpaaltjes die bij valavond de weg naar de voordeur wijzen. Voor de verharding naar de garage en in de achtertuin koos Wesley voor duurzame polybeton. In de achtertuin ligt een strak en gezond grasperk dat op regelmatige tijden het bezoek krijgt van een robotmaaier. Het aantal verschillende plantensoorten in deze tuin is bewust beperkt gehouden. Zo vinden we langszij en tussen de halfhoge taxushagen vlakken van onderhoudsvriendelijke bodembedekkers en sierheesters die jaarrond weten te bekoren. Achter de woning ligt een ruim terras in polybeton. De stammen van vier amberbomen (Liquidambar styraciflua 'Worplesdon') rijzen op uit het terras en geven met hun decoratieve bladerdek een groene hemel aan de tuin. In het najaar staan ze met hun herfstkleuren garant voor een prachtig palet van geel, rood en bruin. Grenzend aan het terras kregen de eigenaars een kunstige barbecue uit steenkorven en een strakke waterpartij met klaterende waterval die het perfecte decor vormt voor een kunstwerk. Het lineaire sobere karakter van de voortuin vindt herhaling in de stapstenen naar de ruime berging en knusse verzonken zithoek. Achterin de tuin maakte Wesley een strakke compositie van witbloeiende hortensia's, geleide amberbomen en taxuszuilen om het storende zicht op de gemeenschappelijke houten tuinmuur te maskeren. De tuineigenaars kozen ook voor een volautomatisch lichtplan zodat laat buiten tafelen steeds in een feeërieke setting kan gebeuren. Een uitgekiende beregeningsinstallatie en enkele jaarlijkse snoeibeurten van de tuinaannemer zorgen er voor dat men hier in alle rust en onbekommerd kan genieten van tuin en tuinkunst.









Het thuisgevoel zit in elk hoekje van onze tuin



TUINEN MOENS

Wesley Moens
Denen 127
B-9080 Lochristi
T. +32 0)498 10 85 94
info@tuinmoens.be
Ontwerp: Wesley Moens



Als bloemen VLEUGELTJES krijgen

Na grondige renovatiewerken aan de woning heerste koning onkruid met harde hand in deze kleine ommuurde tuin achter een woning in Sint-Baafs-Vijve. De eigenares contacteerde tuinaannemer Christoph Soenens die haar een strak nieuw grondplan onder de neus schoof, maar dat was niet wat zij in gedachten had. De eigenares droomde immers van een rustig zithoekje, volop bloemen en bijen en misschien zelfs een waterpartij om nog meer leven naar de achtertuin te lokken. Met dat wensenpakket ging Christoph aan de slag en het resultaat toont dat dromen in werkelijkheid nog mooier kunnen zijn dan in gedachten.

Met man en macht verwijderden Christoph en zijn team alle onkruiden uit de achtertuin. Vervolgens plaatste hij verhoogde hardhouten plantbakken langszij en achteraan integreerde hij een tuinbank waar de eigenares ook langgerekt in de zon kan gaan liggen. In een hoek van de woning kreeg de eigenares een ruim hardstenen terras dat aanleunt tegen een kleine vijver. Ondiep gelegen nutsleidingen in de ondergrond bepaalden de diepte van de waterpartij. De opstaande rand in blauwe hardsteen nodigt uit om met de neus boven het water te komen hangen en op zoek te gaan naar leven tussen de weelderig tierende waterplanten. Plantvakken rondom verzachten de harde contouren van het verhoogde watervlak. In een hoek van de tuin maakte Christoph een pergolaconstructie, niet om planten langs te leiden, maar om discreet de was te kunnen laten drogen. Vanaf het vroege voorjaar brengen bloembollen kleur in de verhoogde plantbakken. In hun kielzog barsten de zomerbloeiers los en zoemt de tuin vanaf de eerste zonnestralen. Ook vlinders kunnen hier rusten of fladderend van bloem tot bloem hun buikje vol eten. Groenblijvende vaste planten, leifruit en siergrassen kregen de opdracht om de tuinmuren te doen vergeten en slagen daar wonderwel in. Tijdens de koudere maanden van het jaar nemen de wintergroene planten en verdorde bloemsilhouetten hun taak over. Tussen de beplanting legde Christoph een dikke laag boomschors om het onkruid te onderdrukken. Op enkele weken tijd had zijn team het tuintje picobello in orde gezet en kwamen de eerste bijtjes al nieuwsgierig kijken. Op een zucht van elkaar vinden ze er nu nectar en stuifmeel à volonté. En de tuineigenares die zoemt tevreden mee.

Helemaal vrolijk word ik van mijn tuin barstensvol leven!













SOENENS CHRISTOPH

Christoph Soenens
Ingelmunstersteenweg 89
B-8780 Oostrozebeke
T. +32 (0)477 58 40 79
christoph.soenens@skynet.be
Ontwerp: Christoph Soenens

FOCUS OP GROEN

Tegenwoordig kiest een tuineigenaar bij de heraanleg van zijn tuin voornamelijk voor een onderhoudsvriendelijk ontwerp. Vaak houdt dat in dat de plantenrijkdom in de 'vernieuwde' tuin verschraalt. In dit project laat tuinaannemer Christoph Soenens zien dat het ook anders kan. De opdrachtgeefsters koos dan wel bewust voor bloemen en planten die veel insecten naar haar tuin moeten lokken, maar het is de tuinaannemer die haar wensen vertaalt en met een ruime variatie haar groene tuindroom tot leven laat komen.

1) In de hedendaagse tuin hebben siergrassen de invasieve bamboevariëteiten meer en meer naar de achtergrond verdrongen. Terecht, want deze relatief makkelijk te onderhouden planten bekoren jaarrond met hun bloeiaren en winters silhouet. Een zeer populair siergras is Calamagrostis x acutiflora 'Karl Foerster'. Dit pluimstruisriet werd vernoemd naar een Duitse plantenveredelaar en tuinfilosoof. Oorspronkelijk komt Calamagrostis voort in het noorden van het Amerikaanse continent. Het is een steil opgaand siergras met smalle groene bladeren die tot bijna twee meter lang worden. Zowel alleen als in groep gooit hij hoge ogen in de tuin. Vanaf het begin van de zomer tooit dit compacte siergras zich met lichtgele pluimige bloemaren die naar de herfst toe goudachtig verkleuren. Deze soort staat graag zonnig en in een vochtige bodem, maar ook aan zee en in drogere gronden houdt dit struisriet stand. In de vroege lente kunt u de uitgebloeide stengels wegknippen en een lichte bemesting aan de plant geven.

2) Een andere sterke en decoratieve plant in deze tuin is Euphorbia characias ssp wulfenii. Deze wolfsmelk behoort tot een plantengeslacht waarvan wereldwijd meer dan 2000 soorten voorkomen. Deze soort heeft blauwgroene lancetvormige bladeren en bloeit in de vroege zomer met gele bloemen die omgeven zijn door opvallend geelgroene schutbladeren. Het wordt een tamelijk grote plant (ca. 1 m in hoogte en omtrek) die zowel solitair als in groep een mooie aanwinst is. De bloemen kunnen in een boeket worden verwerkt, maar pas op voor huidcontact met het giftige witte melksap dat uit de plant komt. Om allergische reacties te vermijden draagt u best beschermende handschoenen.

3) Niemand wenst wilde distels in de tuin. Nochtans zijn er enkele variëteiten die meer dan de moeite waard zijn. De kogeldistel (Echinops ritro) is er zo eentje. Deze distel draagt staalblauwe bolvormige bloemhoofdjes die bestaan uit honderden kleine stervormige bloempjes. De bladeren zijn stekelig en diepingesneden. De kogeldistel wordt circa een meter hoog. Bij bijen en vlinders is de plant zeer in trek.

4) Stipa tenuissima of vedergras behoort tot de grote familie van de 'echte grassen' of Poaceae. Dit siergras behoudt ook tijdens de strenge wintermaanden zijn bladkleur. Het tooit zich met vederlichte witte tot zilverachtige bloemaren die in de wind zeer wendbaar zijn. Stipa verdient een plek in de volle zon en een goed drainerende, droge bodem.

5) Tussen de stapstenen naast het vijvertje koos Christoph voor Leptinella squalida, een tedere bodembedekker met kleine varenachtige blaadjes. Voorheen heette dit plantje Cotula. Het koperknoopje wordt niet hoger dan 7 cm en draagt tijdens de zomermaanden kleine, asterachtige gele bloemetjes. In de winter behoudt het koperknoopje zijn kleur. Sneeuw en regen zijn evenwel niet zijn beste vrienden, maar een goed gedraineerde bodem en voldoende vocht zorgen voor het beste resultaat. Het eerste jaar na aanplant kan het verwijderen van grasjes en kleine onkruidjes wel wat werk bezorgen, maar eenmaal de zoden zijn dichtgegroeid, krijgt onkruid nog nauwelijks een kans.


1


2


3


4


5



Het echte BUITENLEVEN

Omgeven door hoge betonmuren, maar met een ideale oriëntatie naar het zuiden mocht deze stadstuin in Mortsel een groene verjongingsinjectie ontvangen van tuinaannemer Michiel Etienne. Hij liet hen als eindresultaat een levende oase van kleuren en geuren waar ook uitgebreid kokkerellen en tafelen met familie en vrienden een plaats kregen.

Om de opdrachtgevers tijdrovende en dure grondwerkzaamheden te besparen borduurde Michiel in samenspraak met zijn tuinarchitecte de nieuwe tuinplannen voort op de bestaande hoogteverschillen in de tuin. Met een snelmontagekraan hees hij alle materialen en beplanting over de woning. Ook een kleine graafmachine volgde deze weg en bewees haar nut bij het verwijderen van de bestaande boomwortels en het graven van de funderingen voor de verharding. In samenspraak met de bewoners werd gekozen voor grijsgele kleiklinkers in de overgang tussen woning en zithoek en tussen zithoek en leefterras. Deze harmoniëren mooi met de lichtgrijze betontegels in wildverband op het terras. Kunstig weggewerkte afwateringsgoten voeren het overtollige hemelwater af naar de nabije plantvakken. Lage haagjes en sierlijke solitaire struiken vormen het groene geraamte van de tuin. Hierdoor wordt elk tuindeel een nieuwe afzonderlijke leefwereld met een eigen belevingswaarde. Alle plantvakken kregen een stevige kraag van cortenstaal. Dit materiaal dient ook als blikvanger op het verhoogde leefterras centraal in de tuin. Een uit cortenstaal vervaardigde waterwand kreeg links het gezelschap van een handig krijtbord. Rechts kozen de bewoners voor eigen fotografie om een hoogstpersoonlijke toets aan de tuin te geven. In het achterste tuindeel primeert het functionele aspect. Hoge bomen en klimplanten hullen de betonnen tuinmuren in een groen kleedje. Een padje uit fijne Japanse siergrind leidt de bewoners er langs de weelderige beplanting naar een handige padoek opbergkast voor tuinmeubilair en gereedschap en een composthoekje. Naast de uitgekiende beplanting, die jaarrond weet te bekoren, telt de tuin ook sfeerverlichting. De decoratieve spatwand en fotomuur uit cortenstaal kregen ledstrips aan de voet en diverse spots belichten de beplanting van onderen uit. Het vakantiegevoel is hier steeds aanwezig.











ETIENNE MICHIEL

Eugeen Dierckxlaan 37
B-2970 Schilde
T. +32 (0)478 61 21 42
info@etiennemichiel.be
Ontwerp: Madam Jardin
(Karen Van Bauwel)

Elke bezoeker tuimelt hier van de ene verbazing in de andere qua kleur, geur en variatie


1


2


3


4

FOCUS OP GROEN

Er is veel zorg en aandacht besteed aan de beplanting in deze ommuurde tuin, waardoor je je nooit ingesloten, maar eerder warm omhuld voelt. Het rijke kleurenpallet gaat van zilvergrijs, naar bordeaux, donkerroze, oranje en beige. In elk seizoen steekt een andere blikvanger de kop op. In het voorjaar beginnen de narcissen en tulpen weelderig te bloeien, bijgestaan door de fijne bloemen van diverse sleutelbloemen (Primula beesiana en bulleyana). Tijdens de zomermaanden geven de herfstanemoon (Anemone x hybrida 'Pamina') met zijn roze bloemen en de hortensia (Hydrangea macrophylla 'Merveille Sanguine') met wijnrode bloemen volop kleur aan de borders. Vaste waarden zijn het siergras Molinia caerulea 'Edith Dudzuss' en de organische groenstructuren van Eleagnus ebbingei en Osmanthus burckwoodii. Wij lichten er nog enkele andere planten uit.

1) Tegen een achtermuur zoeken de houtige stengels van een trompetklimmer (Campsis x tagliabuana 'Indian Summer') de zon. De meeste trompetklimmers zijn absolute zonnekloppers en houden helemaal niet van de vrieskou. In onze contreien dek je deze soort tijdens de wintermaanden best af of geef je ze een zeer beschut plekje. Van alle trompetklimmers bloeit 'Indian Summer' het uitbundigst. Tijdens de zomermaanden draagt deze variëteit zalmroze bloemen die aan de binnenzijde oranjerood zijn. De bloemen zijn 8 à 10 cm groot. De trompetklimmer heeft houtige stengels en gebruikt luchtwortels om te klimmen. Jonge scheuten hebben baat bij extra steun. Na de bloei kan je de plant insnoeien tot op twee of drie knopen.

2) Aan het terras aan de woning geeft Cotinus dummeri 'Grace' kleur en volume aan de border. Deze pruikenboom is genoemd naar de vrouw van de Engelse plantenkweker Peter Dummer. In zijn kwekerij zagen ook andere sierheesters zoals Choisya 'Aztec Pearl' en Ceanothus 'Blue Mound' het levenslicht. Cotinus dummeri 'Grace' is een kruising tussen 'Velvet Cloak' en Cotinus obovatus. Deze zeer krachtige boom – al wordt hij vaak als meerstammige struik aangeboden – draagt roodpaarse bladeren in de lente die prachtig verkleuren naar blauwgroen in de zomer, waarna de plant het najaar kleur geeft met rode, oranje en gele bladtinten. De plant bloeit rijkelijk in het voorjaar met lilaroze geveerde bloempluimen die in z'n geheel lijken op een pruik van kleine bloempjes. Deze plant vraagt een zeldzame snoeibeurt, maar let wel op: hij bloeit op tweejarig hout.

3) Bramen hoeven geen doorn in het oog te zijn in de tuin. Er zijn ook sierbramen zoals Rubus thibetanus 'Silver Fern', die in deze tuin in de schaduw van een Fagus 'Dawyck's purple' een plekje kreeg. Met zijn zilvergrijsgroene, varenachtige bladeren en witberijpte takken straalt hij haast licht op dit donkere plekje. De bloemen zijn lila van kleur en na de bloei draagt de plant rode en zwarte bessen. Best snoeit u de oudste takken elke twee tot drie jaar weg zodat de plant steeds jong en fris blijft ogen.

4) Er zijn van die planten die je natte knieën bezorgen omdat je om de bloemenpracht te kunnen bewonderen, diep moet doorbuigen. De elfenbloem (Epimedium x warleyense) is zo'n plant waarvoor je met alle plezier door de knieën gaat, want tussen de bladeren schuilen komvormige, knikkende, dieporanje bloemen. Deze plant doet het uitstekend op een droog plekje in de schaduw. De frisgroene, hartvormige bladeren kleuren naar brons en dieppaars in het najaar. Deze bosplant behoudt zijn blad tijdens de winter en wordt maximaal een halve meter hoog.









ONTSPANNEN in het groen

Na de ruwbouwwerken aan een vrijstaande villa in Deurle kreeg tuinaannemer Andrew De Sloover de vraag om het terrein rond de woning op te ruimen. De eigenaars waren zo tevreden over zijn vlotte aanpak dat ze hem opnieuw aanspraken om met een bestaand tuinplan in de hand de tuin vorm te geven.

Andrew had in een eerdere fase van de werkzaamheden op het terrein reeds enkele oude bomen verwijderd. De hoge donkere beukenhaag bleef behouden. Daarnaast installeerde Andrew een stevige afspanning om ongenode bezoekers uit de tuin te houden. Vanaf de straatkant legde Andrew een breed karrenspoor in platines dat naar de achtergelegen garages leidt. Langs en achter de woning koos hij in samenspraak met de bewoners voor kleiklinkerpaden die hij zeer vakkundig tussen de beplanting liet snijden. Voor de woning siert een breed golvend gazon dat langszij omvat ligt in bloemrijke borders. De halfhoge beplanting wordt er afgewisseld met siergrassen die nog meer dynamiek aan de voortuin geven. In de hoogte moeten op termijn wintergroene steeneiken het omsloten karakter van de tuin nog meer in de verf zetten. Vlakbij het halfoverdekte terras in blauwe hardsteen beschikken de bewoners over een ruime zwemvijver met natuurlijke filterzone. Andrew omrandde de waterpartij met gehalveerde kleiklinkers. Ook plaatste hij uit veiligheidsoverwegingen een kastanjehouten hekwerk rond het zwemgedeelte. Achter de woning beschikken de bewoners over een glazen serre en een stemmige groentetuin die in handige hoge cortenstaal bakken zit vervat. In hun vrijetijd vinden hun groene vingers hier hun leerschool en worden ze voor hun arbeid beloond met tal van verse groenten en kruiden. Ook een ruime variatie aan kleinfruit en enkele klimplanten vonden hun plaats naast het eetbare groen. Opdat de borderplanten alle kansen zouden krijgen om te groeien en bloeien, verving Andrew over de ganse tuin 20 cm van de bovenlaag met vruchtbare teelaarde. Ook voegde hij na het aanbrengen van een automatisch druppelsysteem tussen de beplanting verse compost toe. Als blikvanger vinden we tussen het bloeiende grondplan en in de moeraszone enkele sfeervolle kunstwerken.



A.D.S. GARDENS

Andrew De Sloover
Nevelestraat 72
B-9880 Lotenhulle
T. +32 (0)472 78 98 34
andrew.de.sloover@telenet.be
Ontwerp: Erik De Waele




1


2


3


4

Mijn tuin is zo uitnodigend dat hij me zelfs groene vingers bezorgde!

FOCUS OP GROEN

1) Een van de vele blikvangers in deze tuin is de gemengde wit-rode border rond het gazon. Vaste planten en siergrassen zijn er gecombineerd met decoratieve sierheesters en voorjaarsbollen. Op regelmatige afstanden staan er grote groepen Sedum spectabile 'Matrona'. Deze paarsrode vetplant stelt amper eisen aan de grond. Vanaf de lente richten de tot 60 cm lange stengels zich op uit de polvormende plant. Tijdens de zomer vormen zich donkerrode platte bloemschermen die zeer in trek zijn bij bijen en vlinders. Snoei pas na de winter zodat u tot het vroege voorjaar kunt genieten van de decoratieve bloemstengels.

2) Rosa moschata 'Ballerina' is een zeer dankbare en daarom ook populaire heesterroos. Nochtans zijn de bloemen heel eenvoudig en weinig verfijnd. Daartegenover staat dat 'Ballerina' uitbundig en onophoudelijk bloemtrossen aanmaakt die dan ook nog steeds groter worden naar het jaareinde toe. De bloemen hebben een licht muskusachtige geur en zijn bij opening donkerroze, waarna het hart snel haar kleur verliest en de ganse bloem wit kleurt tot slecht aan de randen een zweem van lichtroze overblijft. Nadien volgen decoratieve, kleine oranje bottels. Deze roos draagt weinig doornen en hoeft u nauwelijks te snoeien.

3) Stachys byzantina 'Silver Carpet' is een decoratieve bodembedekker. Zijn Nederlandse naam ezelsoor dankt de plant aan de grijze beharing op het blad. Verder op het jaar neemt het aantal haartjes toe. De plant gedijt goed op droge grond en met die haartjes kan hij het vocht uit de lucht halen en eveneens verdamping via het blad remmen. Deze cultivar is eigenlijk voornamelijk een bladplant, want bloemen draagt hij nauwelijks.

4) Salvia nemorosa 'Ostfriesland' is een van de meest succesvolle saliesoorten met dieppaarse bloemen. Deze compacte vasteplant behaalt een hoogte tot 50 cm en bloeit van juni tot september. De bladeren verspreiden een aangenaam aroma en de bloemen trekken veel insecten aan. Wanneer je de bloemen vlak na de bloei snoeit, volgt een herbloei. Geef ook sporadisch kalk en zorg dat de plant op een niet te natte plek in de tuin staat. Andere interessante cultivars zijn Salvia nemorosa 'Mainacht' met zwartpaarse bloemaren, de compactere cultivar 'Blauhügel' met lilablauwe bloemen en de witbloeiende variant 'Schneehügel'.

DE VLAAMSE TUINAANNEMER KAN U AL DIT MOOIS VOORSCHOTELEN DANKZIJ DE FINANCIËLE ONDERSTEUNING VAN

VLAM

HET TUINAANNEMER EFFECT

VLAAMS CENTRUM VOOR AGRO-EN VISSERIJMARKETING
Brussel
T +32 (0)2 552 80 29
F +32 (0)2 552 80 01
marie.arnauts@vlam.be
www.vlam.be

ONZE SPONSORS

BEST- SELECT
resistente en duurzame nieuwigheden binnen de sierboomkwekerij
Melle
info@bestselect.be
www.bestselect.be

COMPO EXPERT BENELUX nv
hoogwaardige meststoffen voor professionele tuinaanleg en groene ruimten (privé en openbaar)
Deinze
T +32 (0)497 58 89 31
F +32 (0)9 386 77 13
jo.verschueren@compo-expert.com
www.compo-expert.com

DCM - De Ceuster Meststoffen
organische meststoffen, bodemverbeteraars, graszaadmengsels, kwaliteits- potgronden en vijverproducten
Grobbendonk
T +32 (0)14 25 73 57
F +32 (0)14 25 75 52
dcm@dcm-info.com
www.dcm-info.com

DISAGHOR – DOCKX & Co
toeleverancier voor groenvoorziening, tuin- en vijvercentra, tuinaanleg, boomkwekerij
Ruiselede | Mechelen | Munsterbilzen
T +32 (0)51 40 31 42
info@disaghor.be
www.disaghorgroup.be

FRANKEN NV
graszoden
Mol
T +32 (0)14 38 90 90
F +32 (0)14 38 90 99
info@frankenagro.be
www.frankenagro.be

GREEN EXPO
Event voor de groenprofessional
FLANDERS EXPO | Gent (september 2018)
T +32 (0)9 241 92 11
F +32 (0)9 241 94 65
greenexpo@artexis.com
www.green-expo.be

GREEN SUPPLY®
boomkwekerij en groothandel planten
Gistel
T +32 (0)59 27 81 89
F +32 (0)59 27 68 38
info@greensupply.be
www.greensupply.be

HOUTMEYERS bvba
boomkwekerijen
Eindhout-Laakdal
T +32 (0)14 86 74 00
F +32 (0)14 86 74 16
info@houtmeyers.be
www.houtmeyers.be

JADIMEX
houthandel
Lovenjoel
T +32 (0)16 46 19 61
F +32 (0)16 46 09 35
info@jadimex.be
www.jadimex.be

LIMAGRAIN BELGIUM - ADVANTA
uw partner voor professionele gazonzaden en veldbloemenmengsels
Avelgem | Kerkhove
T +32 (0)55 39 02 21
info@limagrain.be
www.advantaseeds.be

MARCEL VAN DYCK BELGIUM nv
tuinmachines
Houtvenne
T +32 (0)16 69 91 56
F +32 (0)16 69 62 53
info@vandyck.be
www.vandyck.be

NEW HOLLAND
producent van land-, tuinbouw- en constructiemachines met een uitgebreid gamma compacte tractoren
Zedelgem
infobenelux@newholland.com
www.newholland.com

PETERS 'BELGIAN OUTDOOR PLANTS'
groothandel buitenplanten
Munsterbilzen
T +32 (0)89 503 666
F +32 (0)89 41 67 85
info@peters.be
www.peters.be

SOLITAIR
kwekerij van karaktervolle planten, haagstructuren in grote maten, hoog- en meerstammige solitairs, strak gesnoeide vormen…
Loenhout
T +32 (0)3 313 95 99
F +32 (0)3 313 61 85
info@solitair.be
www.solitair.be

STONE nv
natuursteen
Olsene
T +32 (0)9 338 91 11
F +32 (0)9 388 91 13
olsene@stone.be
www.stone.be

STONE&STYLE by EBEMA
bestratingsmaterialen in beton
Zutendaal | Rijkevorsel
T +32 (0)89 61 00 11
F +32 (0)89 61 31 43
info@stone-style.be
www.stone-style.be

TORO EUROPE
gazonmaaiers en irrigatie
Oevel
T +32 (0)14 56 29 60
F +32 (0)14 58 19 11
info@toro.be
www@toro.be

VAN DEN BERK BOOMKWEKERIJEN
specialist grote laan- en sierbomen, solitairplanten en rhododendrons
Sint-Oedenrode (NL)
T +31 (0)413 480 480
F +31 (0)413 480 490
info@vdberk.nl
www.vdberk.nl

VAN ISRAEL NV
potgronden, boomschors en bodemverbeteraars
Geraardsbergen
T +32 (0)54 41 43 70
F +32 (0)54 41 03 92
info@vanisrael.be
www.vanisrael.be

WALFiLii
stijlvolle plantenbakken, vuurschalen en waterelementen
Hoevenen
T +32 (0)3 605 18 84
sales@walfilii.be
www.walfilii.be

MET DANK AAN ONZE **HOOFDSPONSORS**

VANDE MOORTEL
GEVELSTENEN • KLEIKLINKERS

Oudenaarde
T +32 (0)55 33 55 66
F +32 (0)55 33 55 70
info@vandemoortel.be
www.vandemoortel.be

Hier vindt u kwaliteitsvolle kleiklinkers die elke tuin een extra dimensie kunnen bieden! Ze zijn bijzonder duurzaam, gemakkelijk te combineren met andere materialen en passen door hun natuurlijke karakter in elke omgeving.









ICL Specialty Fertilizers
Where needs take us

Heerlen (NL)
T +31 (0)418 655 770
F +31 (0) 418 655 785
info.benelux@icl-group.com
www.icl-sf.com

Al heel veel jaren produceert en verkoopt ICL SPECIALTY FERTILIZERS gecontroleerd vrijkomende, wateroplosbare en langzaam werkende meststoffen, die met respect en zorg voor het milieu het tuinonderhoud optimaliseren.

marlux

Tessenderlo
T +32 (0)13 67 91 00
F +32 (0)13 66 20 87
info@marlux.com
www.marlux.com

Marlux biedt een ruime keuze aan duurzame terrastegels, sierbestrating en tuinafwerking om elke buitenomgeving mooi in te richten. Ze begeleiden je keuze, geven advies voor onderhoud en blinken uit in service na verkoop.







lucpauwels
land- & tuinbouwproducten

Assenede
T +32 (0)14 85 26 51
F +32 (0)14 85 26 61
bestellingenturnhout@luc-pauwels.be
www.lucpauwels.be

Deze toeleverancier werkt niet alleen met de beste producten voor groene ruimten en land- en tuinbouw, maar klanten mogen rekenen op onderlegde technici voor advies en begeleiding.

Boomkwekerij Mentens

Meeuwen
T +32 (0)11 79 16 51
F +32 (0)11 79 37 62
info@boomkwekerijmentens.be
www.boomkwekerijmentens.be

In 1975 bescheiden begonnen met 1.5 ha kwekerij en inmiddels uitgegroeid tot een 80 ha grote internationale boomkwekerij geleid door Mariëlle Mentens en haar man Bart.
Specialisaties: haagstructuren in grote maten - vormsnoeiplanten - karaktervolle solitairen en - bomen - bijzondere exemplaren



