20STE EDITIE

# DE VLAAMSE TUINAANNEMER



# LAUREATEN OVERZICHT 2016-2017

HET TUINAANNEMER EFFECT

VLAM

DE LAUREATEN VAN DE WEDSTRIJD
"DE VLAAMSE TUINAANNEMER" BEWIJZEN HET:

# EEN TUIN IS KEIHARD GENIETEN

**JE MERKT HET METEEN: WIE EEN TUINAANNEMER ONDER DE ARM NEEMT, KAN REKENEN OP EEN PRACHTIG EINDRESULTAAT.**

Het promotieproject "De Vlaamse Tuinaannemer" werd 20 jaar geleden opgericht om het beroep van tuinaannemer op de kaart te zetten. Het project steunt op een enthousiaste werkgroep die bestaat uit afgevaardigden van alle Vlaamse tuinaannemersverenigingen.

Jaarlijks organiseert de werkgroep een wedstrijd waaraan alle professionele tuinaannemers kunnen deelnemen. De verschillende categorieën zijn 'Tuinen kleiner dan 250 m²', 'Tuinen tussen 250 m² en 1000 m²', 'Tuinen groter dan 1000 m²', 'Jong talent' en 'Groen kleurt'. De laatste categorie beloont projecten met speciale aandacht voor beplanting, zoals het gebruik van exclusief groen, bijzondere combinaties of groenbehoud.

Alle projecten worden eerst beoordeeld op aanleg en onderhoud. Daarna bepaalt een vijfkoppige jury de winnaars. De jury bestaat uit Pepijn Verheyen, tuinontwerper en presentator van diverse groenprogramma's, tuin- en landschapsarchitect Francis Broos, boomkweker Henk Van Beek en twee tuinaannemers die al meermaals laureaat waren, Gert Kwanten en Frederic Charlier.

De winnende tuinen die we in deze brochure tonen, bewijzen de kwaliteit van de professionele tuinaannemer, en dat is uiteraard de doelstelling van het project "De Vlaamse Tuinaannemer".

Meer info over dit project vind je op de website: **www.vlaamsetuinaannemer.com**

## WIE ZOEKT, DIE VINDT... DE IDEALE TUINAANNEMER VOOR JOUW TUIN

Als je een bekwame, professionele tuinaannemer wil contacteren, zijn er drie wegen om dat te doen: of rechtstreeks een tuinaannemer contacteren; of surfen naar www.tuinaannemer.be, de internetsite van de VLAM; of een beroepsfederatie aanspreken. Die kan je in contact brengen met de aangewezen tuinaannemer voor jou en bovendien kunnen zij het gelegde contact begeleiden.

In Vlaanderen zijn er twee beroepsfederaties van tuinaannemers. Beide hebben regionale deelgroepen die samen in heel Vlaanderen aanwezig zijn.

Dit is wat deze federaties doen: zij ijveren voor het beroep van tuinaannemer en voor de voortdurende bijscholing van de tuinaannemers. Daarnaast wijzen zij hun leden op belangrijke waarden zoals vakbekwaamheid en beroepseerlijkheid. Belangrijk ook: hun ijver voor een optimale vertrouwensrelatie tussen jou als klant en de professionele tuinaannemer.

Doe gerust een beroep op hen, zij zijn er ook voor jou.


BFG FBEP

**BELGISCHE FEDERATIE GROENVOORZIENERS**
www.bfg-fbep.be
T +32 (0)9 244 03 11

AVBS
dé sierteelt- en groenfederatie

**ALGEMEEN VERBOND VAN BELGISCHE SIERTELERS EN GROENVOORZIENERS**
www.avbs.be
T +32 (0)9 326 72 10



*mediapartner*
fence CG. CONCEPT CG. tuingarens

# KIES VOOR DE **MEERWAARDE** VAN EEN TUINAANNEMER

**DEZE BROCHURE BEWIJST HET: EEN TUINAANNEMER LEGT DE BASIS VOOR EEN TUIN DIE JAREN MEEGAAT. ZIJN LANGETERMIJNVISIE EN KENNIS VAN ZAKEN ZIJN DE BESTE HULP IN DE ONTWIKKELING VAN EEN PRACHTIGE TUIN OM JAREN VAN TE GENIETEN.**

Een ecologische tuin, een landelijke tuin of een strakke tuin … Je tuinaannemer kan in elke specifieke situatie de haalbaarheid inschatten. Hij laat de verschillende functies van je tuin mooi aan bod komen. En zo geniet jij binnen de kortste keren van een tuin die het doet zoals jij wil.

Een tuin bloeit pas helemaal open als hij mooi onderhouden wordt. Met z'n tuinkalender biedt de tuinaannemer je de perfecte tool om te weten wat je zelf kan doen en wat je beter aan hem overlaat.

Bovendien kan je de aanleg van een tuin ook spreiden in de tijd: dan voegt je tuinaannemer elk jaar nieuwe elementen toe. Daarnaast bepaalt de materiaalkeuze en de plantenmaat mee de kostprijs. Uiteraard geldt hier: hoe vroeger je je tuinaannemer contacteert, hoe beter de planning en hoe hoger je rendement. Schakel hem bijvoorbeeld in wanneer je begint te bouwen. Dan kan je je planten twee maten kleiner aankopen en zijn ze mooi gegroeid wanneer je huis af is! Ook in een latere fase, bijvoorbeeld voor onderhoud, contacteer je je tuinaannemer best zo vroeg mogelijk in het proces. Een goede regel hiervoor: contacteer hem een seizoen op voorhand voor een afspraak.

WINNAAR PUBLIEKPRIJS 2016
DE VLAAMSE TUINAANNEMER

## DE VLAAMSE TUINAANNEMER PUBLIEKSPRIJS 2016

Elk jaar bekroont de wedstrijd "de Vlaamse Tuinaannemer" de mooiste tuinen van Vlaanderen. Ook dit jaar wordt er opnieuw een Publieksprijs uitgereikt. Uit de 15 genomineerden werden de mooiste tuinen gekozen via de website van de krant De Standaard. De tuin met de meeste stemmen kan je verderop in deze brochure bewonderen.

## JE TUIN IS KEIHARD GENIETEN

Neem gerust een kijkje op tuinaannemer.be. Je vindt er alles over de tuinaannemer en volop tuinideeën en tuinadvies, maar vooral ook de tuinaannemer in je buurt. Wie je ook kiest, ze zorgen er stuk voor stuk voor dat je tuin keihard genieten wordt.





# LAUREATEN | OVERZICHT 2016-2017

## CATEGORIE < 250m²




**GOUD** 6
voor Tuinonderneming Monbaliu bvba
uit Oudenburg

**ZILVER** 8
voor Tuinaanleg Liekens
uit Duffel

**BRONS** 10
voor Alcea-Vijverweelde cvba (Christof Ivens)
uit Beveren-Waas


## CATEGORIE 250-1000m²




**GOUD** 12
voor Arte Verde (Frederik De Vos)
uit Zottegem

**ZILVER** 14
voor Tuinen Rik Logghe
uit Ruddervoorde

**BRONS** 16
voor Johan Stassijns bvba
uit Wommelgem


## CATEGORIE >1000m²




**GOUD** 18
voor Snaet Frederiek bvba
uit Balegem

**ZILVER** 20
voor Tuinen Vancoppenolle bvba
uit Ichtegem

**BRONS** 22
voor Tuinen Philippe Dejonghe
uit Beveren-Leie


## CATEGORIE JONG TALENT




**GOUD** 24
voor Stijn Phlypo Tuindesign bvba
uit Roeselare

**ZILVER** 26
voor Tuinwerken Wim Beliën
uit Ham

**BRONS** 28
voor Pieter Gyssels
uit Sleidinge


## CATEGORIE GROEN KLEURT




**GOUD** 30
voor Viridis Tuinarchitectuur (André Goemaere)
uit Brakel

**ZILVER** 33
voor bvba De Telder Mathieu
uit Gent

**BRONS** 36
voor Christoph Soenens
uit Beveren

GOUD | CATEGORIE < 250m²

# Waar het **hart** van vol is

**Voor de aanleg van de binnentuin van tuinaannemer Bart Monbaliu uit Roksem waren de verwachtingen hooggespannen. Enerzijds dient hij in de vrije uren als warm toevluchtsoord voor familie en vrienden. Anderzijds moeten klanten er ook kunnen in rondkuieren om er sfeer op te snuiven voor hun eigen tuindromen.**

Metershoge taxushagen en een gekaleide muur geven deze tuin een omsloten en intiem klimaat. In een uitsparing voorzag Bart een speelhoekje om zandkastelen te bouwen, maar het gezin beleeft zijn mooiste momenten in en om het moderne overloopzwembad. Dat is voorzien van een onderwaterzonneterras, ledverlichting, een stofzuigeraansluiting en polycarbonaat solar lamellen zodat de zonnewarmte optimaal kan worden benut. Rondom het strakke water ligt een hardhouten looprand. Deze loopt naadloos over in een loungeterras in een hoek van de woning en sluit aan op een breed zonneterras. Voor de paden langszij en achterin de tuin koos Bart voor oestergrijze kleiklinkers. Lage glooiende haagmassieven van wintergroene hulst, siergrassen en zomerbloeiende heesters geven de tuin een tijdloos karakter. Bart koos daarnaast voor enkele opvallende solitaire bomen die hij zo opstelde dat ze vanuit de woning steeds zichtbaar blijven. Tegen de gekaleide zijmuur prijken drie knoestige oude leiperen. De achtermuur van de woning biedt dan weer steun aan een vijgenboom en enkele klimhortensia's. In hun gezelschap vinden we ook een gemetselde barbecue die met een stevige metalen constructie tegen de zijmuur is vastgemaakt. Ook een design tuindouche mocht in deze genieterstuin niet ontbreken.

Wat iedereen natuurlijk meteen opvalt, al vanuit de woonkamer, is de fotowand van Barts grote liefde die een prominente rol in het ontwerp kreeg. Zijn werk en gezin komen niet op de tweede plaats, maar toch gaf Bart het Belgische witblauwe runderras een speciale plek in zijn hart en in zijn tuin. Met subtiele ledstrips kan deze fotowand sfeervol worden opgelicht. De tuin herbergt nog andere lichtpunten die verscholen zitten in de gevarieerde beplanting. Zo krijgt elke zomeravond een diepere, sfeervolle dimensie. Wie zich als klant hier nestelt aan tafel of in een van de loungezetels, kan enkel denken: 'Bart, dit gevoel van vakantie en vrijheid staat ook bovenaan op mijn verlanglijstje!'



Onze tuin, een unieke kans tot verwennen en verwend worden.







**BART MONBALIU**
**TUINONDERNEMING MONBALIU BVBA**

Zeeweg 106
B-8460 Roksem (Oudenburg)
M +32 (0)478 60 72 17
info@tuinondernemingmonbaliu.be
Ontwerp: Bart Monbaliu

ZILVER | CATEGORIE < 250m²











# Even weg van alle **drukte**

**Eindelijk vonden de eigenaars van een kapperszaak in Lier de tijd en de middelen om hun woning grondig te laten renoveren. Bovendien kregen ze vanop de eerste verdieping een beter zicht op hun tuin én een nieuwe metalen trap om op elk vrij moment in hun groene oase te kunnen afdalen, weg van alle drukte. Maar het totaalplaatje klopte nog niet, dus vroegen ze aan tuinaannemer Norbert Liekens om hun tuin in een nieuw jasje te steken.**

Het volledige grondplan van de tuin werd leeggehaald. Norbert had hier te maken met zware kleigrond en voegde dan ook kwistig zand, bemesting en bodemverbeteraar toe. Ook voorzag hij waar nodig drainage en afvoergoten. Omdat de eigenaars wel van een tuinfeestje houden, kregen ze van Norbert meer dan één terras. Aan de woning beschikken ze over een zithoek in Belgische porfierkasseien tegen een bloemrijke achtergrond van geurende klimrozen en een passiflora voor de exotische toets. Meer naar achteren toe, op een lager niveau schonk Norbert de bewoners een tweede terras met volop ruimte om te tafelen. In de hoogte moet een ingenieus geleide dakplataan het te harde zonlicht temperen voor de gasten. Het hoogteverschil in de tuin ving Norbert op met enkele treden en verhoogde plantbakken uit Aziatische graniet, die hij beplantte met lage bloeiende bodembedekkers, voorjaarsbloeiers en solitaire struiken. Halverwege versmalt het perceel, maar door een dubbele rij beukenhagen is daar niets van te merken. Om de viervoeter van de eigenaars geen kans te geven om bij de buren te gaan rondsnuffelen, is de ganse tuin omkaderd met houten tuinpanelen. Een beukenhaag dringt het zicht op dit robuuste afsluitingswerk volledig naar de achtergrond. Aan het eind van de zichtas vanuit de woning staat een stenen kunstwerk. Helemaal achterin de tuin, grenzend aan het met klinkers omzoomde gazon, nodigt een houten zitbank uit om te genieten van de zon. Het houten bijgebouw ontsproot ook aan de deskundige handen van Norbert. Achterin voorzag hij een overdekte ruimte voor de buitenkeuken. Her en der verschool Norbert handige stopcontacten in het ontwerp. Ook accentverlichting mocht in dit groene plaatje niet ontbreken. Deze tuin vraagt een minimum aan onderhoud. Slechts enkele keren per jaar steekt Norbert een handje toe om de hagen te snoeien, de leibomen de juiste weg te tonen, de planten bij te mesten of het gazon af te lijnen. Rest de eigenaars nog enkel te wachten op een rustig moment om hun hernieuwde tuinervaring ten volle te beleven.

Als het even kan,
vind je ons in de tuin !



**TUINAANLEG LIEKENS**
**NORBERT LIEKENS**

Hoogstraat 279
B-2570 Duffel
M +32 (0)477 42 85 83
tuinaanleg.liekens@pandora.be
Ontwerp: Norbert Liekens

BRONS | CATEGORIE < 250m²

# **A la carte** op één hoog

**Efficiëntie is troef in deze daktuin boven een vijverspeciaalzaak in Beveren. Het werk mag dan steeds nabij zijn, toch vergeet eigenaar Christof Ivens even alle beslommeringen wanneer hij kokkerelt voor vrienden en familie met verse groenten uit de verhoogde moestuinbakken langszij. Dat de constructie zeer solide is, bewijzen de aangelegde alpiene plantentuin, de lange hardstenen tafel en het overdekte bubbelbad. Hier is alles mogelijk.**

Al van bij het ontwerp van de woning hield Christof rekening met het feit dat er ooit een daktuin op de eerste verdieping zou komen. Extra verstevigende maatregelen waren dus nodig, mocht hij ooit zijn wildste plannen willen realiseren. Dat vertaalde zich in een belastbare oppervlakte van maar liefst één ton per vierkante meter. Overdekt en beschut opgesteld vinden we een ruim bubbelbad voor een heerlijk ontspanningsmoment. Aansluitend gaf Christof lucht aan een van zijn vele passies: alpiene planten. De ondergrond in het midden van de daktuin ligt bezaaid met keien en leischilfers waartussen een bonte verzameling bergplanten zich frisgroen in de hoogte richt. Kalkminnende planten en soorten die van zure grond houden hield hij gescheiden. Christof gaf ze een aangepast substraat om op te gedijen en installeerde ook een automatisch druppelsysteem.

Palend aan de alpiene tuin legde Christof een ontbijtterras in Vietnamese blauwe hardsteen. Een langgerekte solide tafel uit graniet staat strategisch naast de barbecue opgesteld. Christof maakte ook een verhoogde U-vormige moestuin met onderaan handige opbergkasten. Een veelheid aan groenten en kruiden wordt hier met veel liefde verzorgd en gegeten. Ook de kinderen kunnen in deze daktuin hun hart ophalen in en om het houten speeltoestel tegen een wand van geelgroene bamboe. Dakplatanen steken hun kruinen net boven de zijwanden van de daktuin uit zodat het lijkt alsof die tussen groene wolken zweeft. Het groene lover doet Christof haast vergeten dat hij hier in alle rust op een boogscheut van zijn werkplek staat. Ontspannen, kokkerellen, spelen of gewoon genieten van de onbekommerde stilte die hier heerst; deze uitgekiende en solide daktuin heeft het allemaal.





## Alles binnen handbereik: super !








**ALCEA-VIJVERWEELDE CVBA**
**CHRISTOF IVENS**

Elzestraat 12
B-9120 Beveren-Waas
M +32 (0)475 85 64 20
info@alcea.be
Ontwerp: Christof Ivens

GOUD | CATEGORIE 250-1000m²











# In perfecte balans **op de helling**

**Op een zucht van de Muur van Geraardsbergen blijven de hellingen in deze streek elkaar opvolgen. Tuinaannemer Frederik De Vos waagde er zich aan een huzarenstukje om zowel voor-, zij- als achtertuin op een hellend perceel in een nieuw kleedje te steken. Hij schikte verharding en groen als een strak passende jurk rond de moderne woning.**

In de voortuin liet Frederik functioneel groen primeren. Uiterst vakkundig legde hij er in Aziatische graniet toegangspaden naar woning en garage. Ook de stemmige hardhouten brievenbus is van eigen makelij. Lage taxushagen, siergrind en Osmanthuswolken wisselen elkaar af met als doel de strakke aanblik op de voorgevel van de moderne woning te verzachten. Langszij biedt een hoge houten poort toegang tot zij- en achtertuin. Naast de woning happen eilanden van siergrassen gezapig stukken uit het afhellende gazon. In zijn ontwerp stelde Frederik voor om er een boomgaard aan te planten, maar de bewoners kozen uiteindelijk voor de wijdsheid van een frisgroene vlakte. Een robotmaaier gaat lustig heen en weer om de groeiende grasprietjes in toom te houden. Achter de woning kregen de bewoners een ruim hardhouten terras dat alle zonnestralen steelt. Dit terras leunt aan tegen een strakke siervijver met graskant. De waterpartij loopt door onder het hardhouten terras en eindigt een meter lager in een filterzone. Van daaruit wordt het natuurlijk gezuiverde water via een houten zitbank terug in de vijver gestuwd. Deze zitbank vormt ook de visuele link met het achtergelegen grasperk. Langszij stutten hoge betonnen muren de grond. Er kwam heel wat meet- en puzzelwerk aan te pas om de hoogteverschillen in de tuin met elkaar te verzoenen. De bewoners zijn Frederik ook zeer dankbaar dat hij door een dieptedrainage de kelderruimte van een vochtprobleem verloste. De ingenieuze ingrepen van Frederik zorgden voor een geslaagd huwelijk tussen huis, tuin en bewoners.

## Van de helling naar de zevende hemel.



**ARTE VERDE**
**FREDERIK DE VOS**

Sint-Goriksstraat 80
B-9620 Zottegem
M +32 (0)479 51 07 16
info@arte-verde.be
Ontwerp: Filip Van Damme

ZILVER | CATEGORIE 250-1000m²

# Afspraakje **op het terras**? Mmmh, welk?

**Tuinaannemer Rik Logghe zette zijn schouders onder de renovatie van een tuin rondom een vrijstaande woning in Brugge. Door de vele schaduwplekken en droge ondergrond had het gazon het hard te verduren. De eigenaars wensten meer buiten te genieten op elk vrij moment van de dag. Dat vertaalde zich naar een onderhoudsvriendelijk ontwerp met een zitplekje aan elke kant van de woning.**

De zon wijst ons steeds het juiste terras aan.





Omdat de woning centraal op het perceel staat, moest Rik zo veel mogelijk inkijk van buren en vanaf de straatkant voorkomen. Hiertoe behield hij de bestaande klimophaag en voegde hij taps geschoren taxushagen, ericamatten en hoge solitaire bomen toe. Aan de voordeur legde Rik een breed klinkerpad met lage plantvakken langszij. Grote kunstig geschoren buxusbollen, lage groene wolkmassieven en meerstammige sierstruiken geven kleur in de zomer en bewijzen hun absolute meerwaarde tijdens de wintermaanden. Een hoge houten poort langszij leidt naar een breed terras in Belgische blauwe hardsteen. Ook hier combineerde Rik lage bloeiende bodembedekkers met buxuswolken om het harde grondplan te breken. Enkele meerstammige hazelaars mogen in de hoogte hun bladeren tonen. Aan de andere kant van de woning beschikken de bewoners over een overdekt hardhouten terras en een half met taxushaag omsloten zithoek in kleiklinkers. Een hoge brede houten schuifpoort glijdt naadloos tussen de beplanting en ontsluit de brede oprit naar de garage. Enkele keren per jaar krijgen de eigenaars het bezoek van Rik om de hagen en buxusmassieven te snoeien.









**TUINEN RIK LOGGHE**
**RIK LOGGHE**

Zedelgemsestraat 18
B-8020 Ruddervoorde
M +32 (0)496 10 05 87
tuinenriklogghe@skynet.be
Ontwerp: GROEN-AD-VISIE

BRONS | CATEGORIE 250-1000m²

# Een **facelift** voor onze tuin

**Vooral het gazon in de achtertuin had al jaren zijn dienst bewezen als favoriete plek voor de kinderen. Ook de terrassen en oprit naar de woning waren aan een make-over toe. Tuinaannemer Johan Stassijns leidde de werken in goede banen en gaf de eigenaars een nieuwe tuinbeleving.**

Johan verwijderde alle verhardingen en groef het gazon af. Voor de brede oprit naar de woning gebruikte hij donkergrijze kleiklinkers. Langszij loopt een pad in gekloven blauwe hardsteenklinkers naar de voordeur. Lage bodembedekkers wisselde Johan af met siergrassen, stemmige voorjaarsbloeiers, lage groenmassieven en witbloeiende hortensia's. Een halfhoge Gleditsia triacanthos 'Rubylace' toornt er bovenuit en tooit zich in de lente met opvallend bruinrode bladeren. Later in het seizoen verkleuren de bladeren van bronsgroen naar groen. De bestaande klimophaag en een houten schutting verzorgen de privacy van de bewoners. De achtertuin heeft een zeer open en toch intiem karakter met een frisgroen grasperk en een hardhouten zonneterras centraal achterin. Een deel van de achtergevel van de woning dient als steun voor twee geleide fruitbomen. Aan hun voeten kunnen de eigenaars enkele smaakvolle kruiden plukken. Een klein en groot terras in graniettegels worden van elkaar gescheiden door een geurende lavendelwolk. Vanop het grote terras hebben de bewoners een mooi zicht op de aluminium vijver met waterval langszij. Deze staat onder een pergola die zich op termijn moet tooien met diverse klimplanten. In halfschaduw naast de woning kreeg een roodbladige Cercis canadensis 'Forest Pansy' alle ruimte om te schitteren met zijn hartvormige bladeren en roze voorjaarsbloei. Het vroeger strakke grondplan van de achtertuin gaf Johan meer dynamiek met solitaire bomen, lage en halfhoge wintergroene haagjes en golvende siergrassen. Een uitgekiend verlichtingsplan zorgt bij valavond voor sfeer en gezelligheid. De bewoners waren uitermate tevreden over Johans stipte en vakkundige uitvoering van de werken. Het kleine onderhoud nemen ze met plezier zelf voor hun rekening, al kunnen ze steeds met al hun tuinvragen en -problemen bij hun geliefde tuinaannemer terecht.









## Een tuinaannemer? Ja, maar meer nog een echte tuincoach!



**JOHAN STASSIJNS BVBA**
**JOHAN STASSIJNS**

De Keer 21
B-2160 Wommelgem
M +32 (0)477 78 40 28
johan.stassijns@telenet.be
Ontwerp: Pieter Neven

GOUD | CATEGORIE >1000m²

# Waar **grenzen vervagen** tot achter de horizon

**Naadloos moest de overgang zijn van huis naar tuin en omgeving, vertelt tuinaannemer Frederiek Snaet. Met zijn eigen tuin wil hij aantonen hoe belangrijk het is een tuinaannemer te contacteren vooraleer de bouw van je woning begint. Ook naar onderhoud toe demonstreert hij overtuigend hoe je met minimale ingrepen maximaal geniet.**

Deze moderne woning vroeg om een ongedwongen, natuurlijke tuin, waarbij het landschap deel uitmaakt van het ontwerp. Organisch gesnoeide hagen in de voortuin in combinatie met siergrind wijzen als van nature uit waar geparkeerd mag worden en hoe de woning en achtertuin te bereiken zijn. Frederiek koos steeds voor de best passende materialen in de meest optimale opstelling. Zo is de hoogte van de crepi bekleding van de woning bepaald in functie van de omringende tuin. Ook de plinten tegen de gevel zijn uit hetzelfde materiaal (gevlamde graniet) als de tegels en trappen aan de inkom. Aan de haast onopvallend in het groen geplaatste verlichting in voor- en achtertuin besteedde Frederiek de gepaste aandacht. Lichtvoelers bepalen wanneer het pad wordt verlicht of wanneer de solitaire bomen in zij- en achtertuin in de schijnwerpers komen. Een breed meanderend graspad tussen glooiende hagen en een Amelanchiermassief verschaft toegang tot de achtertuin die door zijn grasgroene golvingen in hoogte en beplanting perfect aansluit op het landschap. Engels raaigras doet er de perceelsgrenzen vervagen. Enkele keren per jaar hooit een boer het gras en met hem sprak Frederiek ook af om geen te hoge gewassen op zijn akkers te telen om het uitzicht niet te verstoren. Langs de woning liet hij ruimte voor een zwembad, maar het is nog even wachten tot zijn kroost zich voldoende bewust is van de gevaren van water in de tuin. Ondertussen geniet het gezin uitgebreid van elke zonnestraal op het ipé hardhouten terras achter de woning. Een opvallend, maar zeer welkom detail is dat het onderscheid tussen terras en binnenvloer haast onopgemerkt blijft. Verder in de tuin tegen een helling aan installeerde Frederiek een knus en beschut zithoekje met leistenen muur. Grote groepen siergrassen versterken nog de link met het landschap. In een uithoek van het zacht glooiende gazon plaatste Frederiek een houten speelhuisje. Met deze moderne tuin wil hij mensen met een nieuwbouwwoning warm maken om eerst na te denken over het tuinontwerp en daarna over de woning.





## Ons idee over de tuin was bepalend voor onze woning.



WINNAAR PUBLIEKPRIJS 2016 DE VLAAMSE TUINAANNEMER







**SNAET FREDERIEK BVBA**
**FREDERIEK SNAET**

Molenstraat 52C
9860 Balegem (Oosterzele)
M +32 (0)495 25 88 62
info@tuinensnaet.be
Ontwerp: Frederiek Snaet

ZILVER | CATEGORIE >1000m²











# Het **levende canvas** van een grootmeester

**Toen tuinaannemer Luc Vancoppenolle het perceel in 2005 kocht, had hij al een duidelijk idee voor ogen. Naar achteren toe helt de tuin sterk naar het omliggende weidelandschap. Toch moest hij op elk niveau perfect toegankelijk blijven. Rond een centrale zichtas ontwierp Luc met oog voor detail en perfectie diverse tuinkamers met zwembad, koivijver, petanquebaan en moestuin. Achterin liet hij alle speelruimte voor de ezeltjes.**

In de voortuin voorzag Luc een ruime parking in kasseien. Hoge bomenrijen in combinatie met hagen moeten op termijn een groene buffer vormen voor het voorbijrazende verkeer. Verder verfraaide Luc de voortuin met lage beplanting, buxuswolken en een zithoek met waterelement. De zichtas in de voortuin loopt door de woning tot diep in de achtertuin. Zelfs de taxushaag maakt een boogje om een blik op de achterliggende landerijen niet te verstoren. Vanuit de leefruimte hebben Luc en zijn vrouw jaarrond een goed zicht op het tuinleven in zowel voor- als achtertuin. Centraal op de zichtas ligt een met blauwe hardsteen afgewerkt zwembad. Links en rechts spiegelt de beplanting zich in het diepe water. Taxusblokken en smalle taxushagen delen de tuin op in tuinkamers, met steeds een zithoekje binnen wandelbereik. Het gazon oogt streelzacht. Het is dan ook met alle zorg gemaaid. Zelfs golfers zouden er jaloers op zijn. Naar achteren toe kan Luc zijn kunsten als moestuinier botvieren op een uitgebreide verzameling groenten, kleinfruit en leibomen. De hoogteverschillen in de tuin ving Luc op met enkele stevige traptreden vanaf het terras aan de woning en een lichthellend kleiklinkerpad dat naar de ronde koivijver leidt. Voor de verhardingen koos Luc duurzame materialen (o.a. blauwe hardsteen en gebakken kleiklinkers) in de kleuren zwart, bruin en grijs. In de diverse borders combineerde hij onderhoudsvriendelijke, bloeiende planten in blauwe, paarse en witte tinten. Het dierenverblijf achterin gaf hij een sfeervol groendak waardoor het haast opgaat in het omringende landschap. Aan ontspanning is hier geen gebrek, want naast een zwembad telt Lucs tuin ook een petanquebaan en een bubbelbad, steeds in het gezelschap van een stemmige zithoek. Op tijd en stond houdt een automatische beregeningsinstallatie de borders fris en gezond. Wanneer de avond valt, kunnen Luc en zijn vrouw nog lang nagenieten in hun feeëriek verlichte tuin.

## Leuk om te ervaren dat iedereen hier een lievelingsplekje vindt.



**TUINEN VANCOPPENOLLE BVBA**
**LUC VANCOPPENOLLE**

Torhoutbaan 111
B-8480 Ichtegem
M +32 (0)475 82 14 93
tuinenvancoppenolle@telenet.be
Ontwerp: Luc Vancoppenolle

BRONS | CATEGORIE >1000m²

# Vakkundig uit de klei getrokken

**Efficiëntie is troef in deze daktuin boven een vijverspeciaalzaak in Beveren. Het werk mag dan steeds nabij zijn, toch vergeet eigenaar Christof Ivens even alle beslommeringen wanneer hij kokkerelt voor vrienden en familie met verse groenten uit de verhoogde moestuinbakken langszij. Dat de constructie zeer solide is, bewijzen de aangelegde alpiene plantentuin, de lange hardstenen tafel en het overdekte bubbelbad. Hier is alles mogelijk.**

Toen de opdrachtgevers bij Philippe kwamen aankloppen met een eigen tuinontwerp, aarzelde hij omdat het hem niet haalbaar leek. Hij sprak een bevriende tuinarchitect aan en zijn nieuwe tuinplan wist hen meteen te bekoren. De aanleg werd een race tegen de klok, met felle winden en ruig winterweer. Philippe koos voornamelijk voor streekeigen beplanting en robuuste materialen die tegen een stootje kunnen. In dit project toont hij dat hij van alle markten thuis is. De imposante poortpalen, alle tuinmuurtjes en duikers aan de grachten zijn van zijn hand. Ook het zwembad en alle elektriciteitswerken nam hij voor zijn rekening. Voor de brede oprit en ruime parking koos hij robuuste Zweedse porfierkasseien die in een karrenspoor doorheen het kortgemaaide gazon naar de woning leiden. Een originele haagbeuk vormt het eindpunt van het pad dat langszij geflankeerd wordt door een kolonne ranke lindes. Naast de woning ligt een ruim gekasseid binnenplein. Dat biedt via imposante traptredes toegang tot de voordeur. Hogerop leiden brede kleiklinkertredes naar de paardenweide. Een natuurlijke gazongracht zorgt voor een perfecte afwatering van de hogerliggende weides. De beplanting bestaat er uit wintergroene Osmanthuswolken en buxushagen die de bodembedekkende roos 'Marie Pavic' perfect in het gareel houden. Achter de woning vroegen de eigenaars niet meer dan 'a touch of colour'. Rondom en snijdend in het gazon koos Philippe voor groenblijvende wolkmassieven van Osmanthus, in combinatie met enkele blauw- of roosbloeiende hortensia's, een groen tapijt van siergrassen en statige buxuswolken. Het achterliggende bosje friste Philippe op door oudere exemplaren te rooien zodat jongere bomen weer de kans kregen om volop te groeien. Vanop het Belgische blauwe hardstenen terras hebben de bewoners een idyllisch zicht op de glooiende vallei in de verte. Een tweede klinkerterras naast de woning sluit aan op een strak zwembad. Op vraag van de bewoners liet Philippe diverse stabiliteitsstudies uitvoeren om de haalbaarheid van een overloopzwembad in kaart te brengen. Door de instabiele kleiige ondergrond en de hoge grondwaterstand bleek een klassiek zwembad de beste keuze. Een muurtje met dubbele taxushaag biedt beschutting aan zwemmers en zonnebaders en wordt langs de straatkant bijgestaan door een combinatie van meidoornhaag en moeraseiken. Op korte termijn wordt de tuin nog een overdekte poolbar rijker. Deze zal beslist nog meer uitnodigen om met vrienden en familie in alle privacy van de tijdloze tuin en haar prachtige omgeving te genieten.



Hier kom ik pas echt tot rust.











**TUINEN PHILIPPE DEJONGHE**
**PHILIPPE DEJONGHE**

Kortrijkseweg 248
B-8791 Beveren-Leie
M +32 (0)472 285 611
info@tuinendejonghe.be
Ontwerp: Bert Van Wehaege

GOUD | CATEGORIE JONG TALENT

# Oude glorie in ere hersteld

**Een uitzonderlijke, historische hofstede in Hooglede vroeg om een al even unieke omkadering. Op de 18de eeuwse geografische Ferrariskaarten is te zien hoe de oorspronkelijke woning omgeven is door een omwalling. Tuinaannemer Stijn Phlypo aanvaardde de opdracht om de originele setting te herstellen en er een eigentijdse toets aan toe te voegen.**

De oorspronkelijke toegangsweg leidde recht naar de woning. Door deze te verplaatsen tussen de weides in krijg je pas na de bocht het volledige plaatje te zien. Als groene omkadering van dit prachtige vergezicht plantte Stijn zes haagbeukzuilen. Langszij lopen de kippen achter meidoornhagen en beschut onder een grote treurwilg. Over het water ligt een stevige houten brug die tijdens de werkzaamheden haar deugdelijkheid meer dan bewezen heeft. Sierstruiken aan de voet van de woning en een fraaie sierappel in de hoek verzachten de contouren van het imposante gebouw. De bewoners beschikken over twee terrassen om van het landschap rondom te genieten. Vaak kiezen ze voor het beschutte kleiklinkerterras in het midden van de moestuin. In verhoogde tuinbakken uit hardhout en met hazelaar bekleed oogsten ze tijdens de zomermaanden volop groenten en fruit. In andere plantvakken combineerde Stijn kwistig lente- en zomerbloeiers. Als bodembedekker koos hij bewust voor wilde marjolein (Origanum vulgare 'Compactum'), een eetbaar kruid dat met zijn lilaroze bloemen ook veel door bijen wordt bezocht.

Een tweede uit de kluiten gewassen terras ligt hoog in een hoek van de woning en is volledig aangekleed met blauwe hardsteen. Opvallende solitaire bomen (o.a. kweepeer, mispel en linde) en meidoornmassieven slagen er wonderwel in om het geheel een minder robuuste uitstraling te geven. Achterin de tuin behield Stijn de bestaande boomgaard, maar verwijderde enkele verouderde exemplaren. Ook plantte hij nieuwe fruitbomen aan om het fruitbestand op termijn te verjongen. De omwalling rond het gebouw liet Stijn aansluiten op een bestaande vijver. Vanuit een bootje of vanaf de waterkant proberen de bewoners het visbestand op peil te houden, maar een extra roofvis zou welgekomen zijn. De plannen zijn om in een aanpalende weide nog enkele Schotse hooglanders te laten grazen, zodat de natuur nog dichter bij de woning komt. Een metalen landelijke omheining omzoomt de tuin op een zeer discrete wijze. Het oorspronkelijke idee om de omwalling in haar volle glorie te herstellen, bleek een schot in de roos. Op een van de laagste punten van Hooglede is ze een prima waterbuffer voor de woning en haar omgeving. Door de vele mooie vergezichten nodigt de tuin jaarrond uit om erin te wandelen of in het gras te luieren tot de zon al lang achter de horizon is verdwenen.












**STIJN PHLYPO TUINDESIGN BVBA**
**STIJN PHLYPO**

Ieperseaardeweg 241
B-8800 Roeselare
M +32 (0)472 87 47 37
info@stijnphlypotuindesign.be
Ontwerp: Erik De Waele

ZILVER | CATEGORIE JONG TALENT

# En … actie!

**Een onderhoudsvriendelijke en open tuin met volop ruimte voor de spelende kleinkinderen, dat wensten de opdrachtgevers van tuinaannemer Wim Beliën. Hij werkte met grote gebaren, koos planten die tegen een stootje kunnen en schiep adem- en speelruimte voor jong en oud. Het open dennenbos achter de tuin is daarbij een aangenaam surplus.**

Wim maakte handig gebruik van het hoogteverschil vanaf de straatkant om de voortuin een gepaste grandeur te bezorgen. Zowel links als rechts van de brede trap die naar de voordeur leidt, verhoogde hij de plantbakken met brede wintergroene hagen en grote buxusbollen. Vier statige Carpinuszuilen leggen verticaal alle focus op de voordeur. Rozenstruiken en hortensia 'Annabelle' vullen het grondplan aan met een overvloed aan witte bloemen. Links van de woning loopt een brede oprit in vakkundig gelegde vlakke kasseien naar de achterliggende garage. Rechts begeleiden eikenbladhortensia's en siergrassen het kleiklinkerpad naar de achtertuin. Ze worden rijkelijk ondersteund door een stevige laag boomschors om onkruidvorming tegen te gaan en het onderhoud tot een minimum te beperken. De achtertuin verrast door zijn openheid en groene karakter. Door zijn randbeplanting sluit hij ook mooi aan op het achterliggende speelbos. Als absolute blikvanger kozen de bewoners voor een in etages gesnoeide Ginkgo biloba, onderaan vergezeld van kleurrijke sierheesters. Aan het terras mag lavendel, in het gezelschap van enkele kunstig gesnoeide buxusbollen, haar geuren verspreiden. Zowel links als rechts van het grasperk vertrekt een klinkerpad tot achterin de tuin. Rechts breekt Wim bewust de harde lijn van het tuinpad, dat er overgaat in stapstenen. Zo kunnen de bewoners met droge voeten over het gazon naar het voederhuisje om tijdens de wintermaanden, samen met de kleinkinderen, de vogels te voederen. Hoogteaccenten krijgt deze tuin van een rij geleide sierappels (Malus 'Red Sentinel) en een bolvormig gesnoeide Catalpa. Het achterliggende speelbos bereik je via een poortje in de taxushaag. Vanop het overdekte natuurstenen terras kunnen de bewoners een oogje in het zeil houden terwijl de kleinkinderen ravotten op het gazon. Tenzij ze hun heil zoeken in het speelbos achterin… Door de doordachte plantenkeuze hoeven de eigenaars niet te vrezen voor plantschade wanneer hun kleinkinderen iets te wild in de tuin te keer gaan.



Ravotten à volonté is de bestseller van ons tuinmenu.








**TUINWERKEN WIM BELIËN**
**WIM BELIËN**

Genenbemdestraat 20A
B-3945 Ham
M +32 (0)494 41 26 88
info@tuinwerkenwimbelien.be
Ontwerp: Wim Beliën

BRONS | CATEGORIE JONG TALENT

# Zo veel **leefruimte** extra!

**Via goede kennissen kwamen de eigenaars van een perceel in Waarschoot terecht bij de jonge tuinaannemer Pieter Gyssels. Hun 'speel'-tuin moest meer een 'leef'-tuin worden, met leuke plekjes om te zitten en zo weinig mogelijk onderhoud. In zijn ontwerp legde Pieter, met veel inspraak van de eigenaars, de nadruk volop op wellness, water en zorgeloos genieten.**

Perfect taps geschoren taxushagen en een bonte verzameling vaste planten kenmerken de voortuin. Een hoge houten schutting met tuinpoort waakt over de privacy van de bewoners. Zowel links als rechts legde Pieter vakkundig en met oog voor detail een pad in donkere, grafietkleurige kleiklinkers die mooi harmoniëren met het bestaande terras achter de woning. Lage taxushagen brengen structuur in de borders, maar behouden de openheid die deze tuin zo typeert. Tegen de woning aan liet Pieter ruimte voor de weelderig helderblauwbloeiende geranium 'Johnson's Blue'. Een drie bij zeven meter grote natuurlijke vijver nodigt haast uit voor een duik in het kraakheldere water, maar de bewoners houden het op kijken naar de vinvlugge vissen in het water. Een zee van witte bloemen omarmt het water op de achtergrond. Pieter koos hier voor Gaura lindheimeri, een sierlijke vaste plant die met zijn fijne, opgaande stengels tot laat in het najaar een bloeirijke blikvanger blijft. Langszij liet Pieter in zijn ontwerp ruimte voor een bubbelbad. Achterin kunnen de bewoners in verhoogde moestuinbakken de gezonde vruchten van hun arbeid oogsten. Pieter bekleedde ze met vlechtwerk zodat ze zeer natuurlijk hun plek vinden in het geheel. Tegen de tuingrens tussen de taxushagen nestelde zich een houten berging met stapelruimte voor brandhout. Een jonge linde biedt schaduw aan de houten tuinbank achterin de tuin. Het minimale hoogteverschil ving Pieter op met een lange trede uit Aziatische blauwe hardsteen. Het grasperk oogt verzorgd en dankt dat aan de uitgebreide grondwerken die eraan voorafgingen. Pieter stootte tijdens de aanleg immers op verschillende harde bodemlagen die hij diende te breken om een goede waterhuishouding in de tuin te kunnen garanderen. Waar voorheen enkel een grasperk lag, beschikken de bewoners nu over een tuin die bij het minste zonnestraaltje openbloeit en uitnodigt om in alle rust en stilte te bewonderen.









Dankzij een welgekomen make-over herleeft onze tuin en wij nu ook.



**PIETER GYSSELS**
Wittemoer 82
B-9940 Sleidinge
M +32 (0)478 61 21 15
pieter.gyssels@gmail.com
Ontwerp: Pieter Gyssels

GOUD | CATEGORIE GROEN KLEURT

# Dit heet dan **gelukkig** zijn

**Lang geleden verloren de opdrachtgevers van deze tuin in Merchtem hun hart aan de oosterse feng shui. Hierbij draait alles om geluk en harmonie tussen mens en natuur. Om hun tuin af te stemmen op hun filosofie schakelden ze tuinaannemer André Goemaere in. Met oog voor detail en zeer milieubewust creëerde hij voor hen een natuurlijke feelgoodtuin.**

Onze tuin weerspiegelt onze levensvisie. Zalig toch!













Na enkele verkennende gesprekken met de bewoners wist André welke weg hij met zijn tuinplan zou inslaan. Het ontwerp moest ongedwongen, ecologisch en evenwichtig zijn om zijn opdrachtgevers te bekoren. Bij aanvang van de werken bleek de stad niet bereid om over een langere periode de straat met containers te laten innemen. De oplossing bestond erin alle materialen (o.a. 40 ton basaltlavastenen) achterin te stockeren en druppelsgewijs in het nieuwe tuinplan in te passen. De voortuin liet André ongewijzigd. Langszij word je door een slingerend grindpad tussen solitaire Liquidambars, basaltkeien en siergrassen haast meegezogen tot dieper in de tuin. Achter de woning verandert het pad van karakter en gaat het over in een frisgroen grasperk. Grote basaltkeien werpen zich op tussen de beplanting of vormen een natuurlijk pad van stapstenen die tot diep in de tuin gaan. Aan de woning ligt een verhoogd hardhouten terras waar de bewoners door glazen wanden uit de wind worden gezet. Dat terras gaat dan weer over in een hardstenen terras dat via brede treden afdaalt naar een zonneterras.

Metalen plantbakken houden het groen in het gareel, maar kunnen ook handig gebruikt worden om het terrasmeubilair in op te bergen. Een oorspronkelijke meerstammige sierstruik in een hoek van het terras kon aan de verwachtingen niet voldoen, maar werd snel – en met dank aan de Gentse Floraliën - door André vervangen door een meerstammige esdoorn met opvallende bast (Acer rufinerve). Halverwege de tuin bij de overgang van grasperk naar siergrindbestrating brengen beukenmassieven extra rust en beschutting. Die vinden de bewoners ook in een modern prieel. Met een druk op de knop kunnen ze via de regelbare lamellen in het dak en zijpanelen de licht- en luchtstromen volgens wens regelen. Helemaal achterin de tuin plaatste André enkele verhoogde moestuinbakken. Ook hier strooide hij tussen de eetbare beplanting (o.a. frambozen, aardbeien en leifruit) enkele zwerfkeien om u tegen te zeggen. André werkte volgens een strak tijdschema en tijdens zwoele zomerdagen. De bewoners wilden immers hun tuin gebruiksklaar tegen de achttiende verjaardag van hun dochter. Een mooier geschenk kon André hen niet geven.


1


2


3


4


5

## MET LIEFDE VOOR GROEN

Immense rotsblokken en wintergroene struikmassieven vormen het geraamte van deze tuin. Met siergrassen, enkele vaste planten en bloembollen zorgt André dat elk seizoen zich op zijn mooist toont. We lichten er enkele opvallende sfeermakers uit.

In de familie van de esdoorns zitten vele mooie variëteiten. Denk maar aan het sierlijke bladerdek en de prachtige herfstverkleuring van de Japanse esdoorn. In een hoek van het terras plantte André een meerstammige grijze bastesdoorn **Acer rufinerve** (1). Ook deze soort draagt fraaie drie- tot vijflobbige bladeren die zich rozerood ontplooien en later een lichtgroene kleur krijgen. Zijn naam 'rufinerve' dankt hij aan de roodharige nerven aan de onderkant van de bladeren. In het najaar verkleuren de bladeren van geel tot scharlakenrood. Ook in de winter heeft deze esdoorn een grote sierwaarde. Dan is de decoratief gestreepte bast, ook wel slangenbast genoemd, het meest zichtbaar. Andere esdoorns met een attractieve bast zijn Acer griseum of papieresdoorn (met kaneelbruine schors die als afbladderend papier loslaat), Acer davidii of Chinese esdoorn (met een mooi getekende olijfgroene bast) en Acer capillipes of streepjesbastesdoorn (met een groenbruine bast vol witte strepen alsof het de schubbige huid van een slang is).

De amberboom, **Liquidambar styraciflua** (2), kent een rijke geschiedenis en wint nog steeds aan populariteit in onze contreien. Deze boom is afkomstig van Noord-Amerika waar hij op grote schaal wordt aangeplant voor de houtverwerkende industrie. Hij kan er tot 45 meter hoog worden, maar in onze gebieden bereikt hij een hoogte tot 25 meter. Oorspronkelijk werd de amberboom in de Verenigde Staten aangeplant vanwege het taaie, welriekende hars (of rode amber) dat uit de boom kan worden afgetapt als grondstof voor kauwgom. Tegenwoordig wordt deze hars enkel nog sporadisch gebruikt als grondstof van parfum of lijm. Het hardhout heeft vele toepassingen, gaande van bouwconstructies tot meubels en zelfs orgels en piano's (omwille van de goede klankdoorlatende eigenschappen). In de tuin gaat het natuurlijk niet om de houtkwaliteiten, maar om de puur esthetische meerwaarde. De bladeren van de amberboom zijn handvormig, 3- tot 5-lobbig met spitse uiteindes en een fijne zaagrand. Bij kneuzing verspreiden ze een warme ambergeur. In augustus en september draagt de amberboom stekelige, kogelronde vruchten aan een lange steel. In de herfst wordt het bladerdek bijzonder kleurrijk met dieprode, gele en oranje bladtinten. De roodbruine en later grijsbruine bast van de amberboom is aanvankelijk egaal, maar scheurt op oudere leeftijd open en doet dan denken aan een reptielenhuid. Daaraan dankt deze boom ook zijn Amerikaanse naam 'Alligator tree'. De plantenkwekerijen bieden diverse variëteiten aan met zeer verschillende bladvormen en -kleuren. Meest voorkomend zijn Liquidambar styraciflua 'Moraine' die door zijn langzame groei perfect geschikt is voor kleinere tuinen, en Liquidambar styraciflua 'Worplesdon', die een stijl opgaande groei combineert met een bijzondere winterhardheid en dus uitermate geschikt is als leiboom.

**Camassia cusickii** (3) is een plant die wel meer zou mogen worden aangeplant. Zijn Nederlandse naam 'prairielelie of indianenlelie' verklapt zijn Amerikaanse oorsprong. In mei-juni – wanneer andere voorjaarsbloeiers er de brui aan geven, tooit deze plant zich met lichtblauwe, stervormige bloemen op lange aren die tussen de blauwgroene bladeren verschijnen. Je hoeft niet bang te zijn dat de bloei jaar na jaar vermindert, want deze sterke plant zal je nog jaren blijven verrassen.

Nog zo'n late voorjaarsbloeier die meer aandacht verdient, is het zomerklokje **Leucojum aestivum** (4). André koos hier voor de variëteit 'Gravetye Giant', een cultivar die zijn naam dankt aan een landgoed in Sussex. Bijna honderd jaar geleden, in 1924, selecteerde de Ierse tuinier en journalist William Robinson deze ondersoort omwille van de uitbundige bloei. Robinson was ook een van de drijvende krachten achter de groeiende populariteit van de Engelse cottagetuin. In dat verband is een van zijn boeken 'The Wild Garden' een absolute aanrader. Maar we hadden het hier over het zomerklokje. Dit bolgewas draagt, ondanks wat de naam doet uitschijnen, in april tot juni sneeuwwitte klokvormige bloempjes die aan het uiteinde van de bloemdekslippen een groene vlek vertonen. Het zomerklokje verkiest vochtige gronden en houdt wel van een streepje zon.

Tussen de grote rotsblokken zagen we dat breukkruid **Herniaria glabra** (5) er het paradijs had gevonden. Dit kleine geelgroene plantje groeit in ronde pollen waaruit vertakte stengels de omgeving verder aftasten naar nieuw groeigebied. Breukkruid houdt van stenige ondergronden en volop zon. Tijdens de zomer verschijnen er aan de plant zeer kleine witte bloemetjes. Breukkruid kan tegen kneuzen, woekert matig en is dus een goed alternatief voor gras dat matig wordt betreden.



**VIRIDIS TUINARCHITECTUUR ANDRÉ GOEMAERE**

Maandagstraat 12
B-9660 Brakel
M +32 (0)475 39 32 22
info@viridis.be
Ontwerp: André Goemaere





ZILVER | CATEGORIE GROEN KLEURT

# De zon druppelt door de bomen

**Wanneer hoge bomen een tuin overschaduwen, moet je als tuinaannemer extra creatief uit de hoek komen om er toch een fris en kleurrijk totaalplaatje van te maken. In Destelbergen legden de eigenaars al hun vertrouwen in de handen van tuinaannemer Mathieu De Telder en zijn team. Met een strak, maar toch speels ontwerp zorgde hij er voor dat de tuin en de woning nog meer cachet en uitstraling kregen.**

De statige villa van de opdrachtgevers grenst aan een rustige dreef met hoge oude beuken en eiken. Om deze zo veel mogelijk te sparen, werden de grondwerken in de voortuin tot een minimum herleid. In het nieuwe ontwerp geeft het pad rechtstreeks toegang tot de voordeur. Links en rechts koos Mathieu voor strakke wintergroene volumes van buxus en schijnhulst die hij losjes aanvulde met lage bodembedekkers, siergrassen en gerecupereerde rododendrons uit de achter- en zijtuin. Een smalle, halfhoge haag van haagbeuk baant zich een weg doorheen deze speelse groene vormen en opent zich enkel voor het tuinpad en de brede oprit die zich schuin doorheen de hoge bomen strekt. Diezelfde hagen laat Mathieu ook terugkeren in het tuinplan achter de woning, zodat er een stemmig en intiem geheel ontstaat. Langszij beschikken de bewoners over een hardhouten tuinberging waarin ze hun fietsen en tuinmateriaal kunnen stallen. Onder een afdakje, afgeschermd van alle blikken, vinden ook de vuilnisbakken een discreet plaatsje. Een langgerekt pad uit kasseien leidt onder de schaduw van hoge bomen en geflankeerd door sierlijke varens naar de achtertuin. Daar ruimde op vraag van de kinderen de boomhut plaats voor een uitnodigende waterpartij. Dit zwembad omkaderde Mathieu met een hardhouten vloer die hij via enkele houten traptredes aansloot op het bestaande betegelde en deels overdekte terras. Hij verborg alle houtschroeven minutieus onder houten afgeschuurde taps, voor een smetteloze uitstraling. Tegen de zijgrens van het perceel bouwden Mathieu en zijn team een hardhouten poolhouse met ruimte voor de technische installatie van het zwembad. Zowel links als rechts van het water genieten de bewoners van gemengde bloemenborders. Een breed grasperk laat nog alle ruimte om te ravotten. Lage hagen en grote struikmassieven geven de tuin jaarrond structuur, hierin bijgestaan door enkele opvallende solitaire struiken en bomen. Tegen de achtergrens van de tuin plaatste Mathieu enkele wanden uit cortenstaal, die met hun roestbruine kleur mooi contrasteren met de diverse groentinten die de tuin rijk is. Ook de woning werd in laatste instantie door het team van Mathieu onder handen genomen en geschilderd met een korrelige, matte, donkerbruine verf. Bij valavond kunnen de eigenaars met een druk op de knop de tuin sfeervol verlichten zodat niets een nachtelijke zwempartij in de weg staat. Tijdens hun afwezigheid staat een automatisch bewateringssyteem paraat om de tuin in optima forma te houden.











Hoge bomen en toch zon; waarom zou dat niet mogelijk zijn?


1


2


3

## FOCUS OP GROEN

Omgeven door hoge bomen vormde deze tuin voor Mathieu en tuinarchitecte Annabelle Tieter een interessante uitdaging qua plantenkeuze. Missie geslaagd lijkt ons, want de tuin oogt jaarrond attractief met wintergroene massieven, talrijke bloembollen, bossige bloeiende struiken, enkele opvallende solitairen en een bonte verzameling van schaduwminnende planten. Wij lichten er enkele uit.

Langs het pad naast de woning treffen we weelderig groeiende mannetjesvarens **Dryopteris filix-mas** (1). Deze veervormige donkergroene varen kom je overvloedig in het wild tegen in gans Europa, tot zelfs in sommige delen van Noord-Amerika. Zijn Griekse naam 'Dryopteris' is een samenstelling van drys of dryos (eik) en pteris (varen), die betekent dat deze varen soms ook op eikenhout groeit. Filix-mas betekent letterlijk 'mannelijke varen'; die duidt op het stoere voorkomen en de sterke groeikracht van deze varen in de lente. Er bestaat ook een vrouwtjesvaren (Athyrium filix femina) die veel fijner en nog sierlijker is. Het beste resultaat met deze varen behaal je op een halfbeschaduwde plek in humusrijke grond.

Achterin de tuin doet het Japans siergras **Hakonechloa macra 'Aureola'** (2) het goed aan de rand van een gevarieerde plantenborder. De overhangende bladeren van dit siergras doen enigszins denken aan bamboeblad. Het loof is crèmekleurig met een smalle groene streep in het midden. In de herfst wisselt de bladkleur van goudgeel naar oranje. Japans siergras is een langzame groeier, maar eenmaal zijn volle omvang en hoogte (tot 1 meter) bereikt, is het een zeer dankbare plant die door zijn afhangende loof tot diep in de winter de rechte lijnen in een tuin kan afzwakken. Andere bonte vormen van dit siergras zijn Hakonechloa macra 'Albovariegata' (of 'Albo-Striata') met felle groene bladeren die een fijn wit streepje dragen. Ook de moeite waard is Hakonechloa macra 'All Gold' die geel blad draagt. Aan de volle zon heeft deze variëteit een hekel.

Een andere schaduwplant die we vaak in halfschaduw aan de rand van een bos aantreffen is vingerhoedskruid of **Digitalis** (3). Deze plant vind je in de kwekerijen als tweejarige, maar ook als vaste plant. Enkele jaren geleden werd vingerhoedskruid uit de helmkruidfamilie (Scrophulariaceae) gelicht en ondergebracht in de familie van de weegbree (Plantaginaceae). Er bestaan een twintigtal soorten en tal van cultivars, in hoogte variërend van 80 tot 200 cm, met bloemkleuren gaande van wit tot goudgeel, chocoladebruin en donkerpaars. Sommige tweejarige soorten, maar zeker niet alle hebben de neiging zich uit te zaaien. Tuinarchitecte Annabelle koos hier voor de winterharde variëteit 'Glory of Roundway'. Deze cultivar draagt aren van smalle lichtroze bloemen met een abrikooskleurige en bruin gespikkelde binnenkant. Herbloei kan je bevorderen door de verwelkte bloemen te verwijderen. Digitalis bevat de stof digitaline dat vroeger als basis diende voor medicamenten tegen hartkwalen. Als tuinplant zijn alle onderdelen uiterst giftig voor mens en dier. Toch lokt vingerhoedskruid veel bijen naar de tuin. Op een plekje achterin een border, buiten het bereik van kinderen, komt hij uitstekend tot zijn recht.



**BVBA DE TELDER MATHIEU**
**MATHIEU DE TELDER**

Wiedauwkaai 27a
B-9000 Gent
M +32 (0)477 590 620
info@deteldertuinen.be
Ontwerp: Annabelle Tieter & Mathieu De Telder

BRONS | CATEGORIE GROEN KLEURT

# Pure **romantiek**!

**Twintig jaar geleden vonden de eigenaars van een perceel in Oedelem een gelijkgestemde ziel in tuinaannemer Christoph Soenens. Samen met hem stippelden ze een gevarieerd beplantingsplan uit dat de test der jaren moest doorstaan. Nog steeds heerst hier de romantiek van lang vervlogen tijden.**

In 1996 mocht een tuin nog onderhoudsintensief zijn. Uit die tijd stammen ook de ontwerpen waarin je nog echt kon verdwalen in het groen of verstoppertje spelen en uren later opduiken met enkele verdwaalde blaadjes in het haar. Christoph kon zijn tuinplannen ontplooien rondom een bestaande vijver. De bewoners wensten expliciet geen verharde tuinpaden om het groene karakter van hun tuin optimaal in de kijker te zetten. De graspaden die vanaf het terras aan de woning vertrekken, geven toegang tot de rest van de tuin en vormen op die manier zichtassen die de tuin verder verdiepen. Ze leiden onder meer naar een houten terras aan de vijver. Hier loopt een tweede graspad centraal door de tuin. Aanpalend ligt een vaste plantentuin en een kruidentuin. Hoge taxushagen en -kegels delen de ruimtes verder op in plantvakken van verschillende groottes. Het gebrek aan een kantopsluiting langs het pad benadrukt de losse en natuurlijke sfeer van de tuin. Door de jaren heen zaaiden sommige planten zich spontaan uit wat het natuurlijke effect in de diverse borders versterkt. Achterin de tuin kunnen de bewoners nog kuieren langs een bospad dat de grenzen van het perceel aftast. Verder liet Christoph nog alle ruimte voor een moestuin met kleinfruit en een serre. Via een houten pergolaconstructie die weelderig begroeid is met geurende klimplanten bereiken we terug het terras aan de woning. De eigenares wandelt dagelijks doorheen haar tuin en neemt de meeste werkzaamheden voor haar rekening. In de verschillende borders vindt ze altijd nog een plekje voor nieuwe aanwinsten. Het oorspronkelijke ontwerp schemert nog door in deze romantische tuin, waar niets te strak of te onnatuurlijk mag ogen. Een weelde voor wie van planten houdt, maar niet bang is om de groene handen uit de mouwen te steken.

Mijn lievelingsplekje?
Aan het water of tussen
de bloemen... Keuze te over !












1


2


3


4


5

## MET LIEFDE VOOR GROEN

Doorheen de jaren verzamelde deze tuindame een weelderige collectie hortensia's. Als we haar vragen naar haar favoriete plant, kiest ze toch voor de geranium als vaste plant. Een dankbare plant die lang en uitbundig bloeit en weinig onderhoud vraagt. We schijnen nog even ons licht over enkele opvallende planten in de borders.

De bladeren van de blauwe helmbloem **Corydalis flexuosa** (1) zijn nog het meest te vergelijken met die van kervel. Deze plant behoort tot de papaverachtigen. Hij groeit uit een haast geheel massieve knol en wordt tot 30 cm groot. De lichtblauwe bloemen verschijnen verspreid aan een lange stengel die even boven de afhangende bladeren uittorent. Ze zijn tweezijdig symmetrisch en hebben vergroeide meeldraden, in twee bundels van elk drie draden, wat typisch is voor papaverachtigen. In de zomer verliest deze plant zijn bladeren. Corydalis kom je niet te vaak tegen in tuinen omdat hij speciale eisen stelt aan de bodem. De plant verkiest een vochtige, matig voedselrijke ondergrond in lichte schaduw. In groep komt hij het best tot zijn recht. In optimale omstandigheden zaait de plant zich verder uit. Corydalis vind je ook in de kleuren wit, geel en roodpaars. Wie ze wil aanschaffen, vindt deze plant in een kwekerij voor heemplanten.

Een plant die ook in de siertuin niet zou misstaan, bijvoorbeeld als doorzichtige haag, is de Japanse wijnbes **Rubus phoenicolasius** (2). Deze braamachtige komt oorspronkelijk uit Azië. De roodbruin behaarde stekelige stengels kunnen tot 3 meter lang worden. De Japanse wijnbes bloeit vlak voor de zomer waarna kelkbladeren van de bevruchte bloemen zich weer sluiten. Zodra de vrucht kleur krijgt, openen de bloemen zich opnieuw. De rijpe bessen hebben een kersenrode kleur en zijn ietwat plakkerig. Ze hebben een lichte, frisse, zoetzure smaak. De Japanse wijnbes is een gemakkelijke en aantrekkelijke plant die niet in de zon hoeft te staan en steeds veel vruchten draagt.

Wie eenmaal zijn hart verloren heeft aan hortensia's (Hydrangea), zoals deze tuindame, blijft op zoek gaan naar nieuwe variëteiten en cultivars. In tuincentra worden meestal kruisingen tussen Hydrangea macrophylla en serrata aangeboden met bloemen in bolvorm of scherm in kleuren variërend van wit tot roze en blauw. De bloemkleur is afhankelijk van de bodemsoort en de aan- of afwezigheid van aluminiumsulfaat. In deze tuin staat een prachtexemplaar van **Hydrangea macrophylla 'Zorro'** (3), een cultivar met bijna zwarte stengels. De vlakschermige bloemen tonen zich vanaf juli tot september. Hij verdraagt goed volle zon, maar gedijt het best in halfschaduw. Deze plant bloeit op het hout van het vorige jaar en is dus gevoelig voor late vorst.

In de border merken we ook een grote groep **Euphorbia characias 'Wulfenii'** (4) die een perfect plaatsje in volle zon kreeg. Deze wolfsmelk is een robuuste polvormende vaste plant met opvallende lancetvormige bladeren. De grijsgroene stengels dragen rijkelijk lichtgele bloemen van eind april tot midden juni. Deze soort bloeit op stengels van het vorige jaar. Uitgebloeide bloemstelen kan je tot aan de grond afknippen. Opgelet: het witte sap van wolfsmelk is giftig en kan huidirritaties veroorzaken.

Wil je snel een roze bloemenzee in de border, dan is **Physostegia virginiana** (5) jouw absolute bondgenoot. Deze vaste plant vormt heel veel uitlopers en kan tot 120 cm groot worden. Enige steun kan hij hierbij wel gebruiken. De roze lipvormige bloemen bloeien uitbundig van juli tot september. Hier staat de witbloeiende en lager blijvende variëteit 'Summer Snow' die tot 80 cm groot kan worden. Physostegia vraagt een uitdrukkelijke plaats in volle zon. Zijn Nederlandstalige naam 'Scharnierbloem' dankt de plant aan een uitzonderlijke eigenschap. Als je de vierkante bloemstelen opzij duwt, blijven ze zo staan en komen ze niet meer terug in hun oorspronkelijke vorm.




**CHRISTOPH SOENENS TUINARCHITECT**
**CHRISTOPH SOENENS**

Ingelmunstersteenweg 89
B-8780 Oostrozebeke
M +32 (0)477 58 40 79
christoph.soenens@skynet.be
Ontwerp: Christoph Soenens




## DE VLAAMSE TUINAANNEMER KAN U AL DIT MOOIS VOORSCHOTELEN DANKZIJ DE FINANCIËLE ONDERSTEUNING VAN

VLAM

HET TUINAANNEMER EFFECT


**VLAAMS CENTRUM VOOR AGRO-EN VISSERIJMARKETING**
Brussel
T +32 (0)2 552 80 29
F +32 (0)2 552 80 01
marie.arnauts@vlam.be
www.vlam.be


## ONZE SPONSORS


**BEST- SELECT**
resistente en duurzame nieuwigheden binnen de sierboomkwekerij
Melle
info@bestselect.be
www.bestselect.be

**COMPO EXPERT BENELUX nv**
hoogwaardige meststoffen voor professionele tuinaanleg en groene ruimten (privé en openbaar)
Deinze
T +32 (0)497 58 89 31
F +32 (0)9 386 77 13
jo.verschueren@compo-expert.com
www.compo-expert.com

**COPERTIZ bvba**
bodemverbeteraars, substraten, bodembedekkers en kokosproducten voor de professional
Bocholt
T +32 (0)89 778 770
F +32 (0)89 778 775
info@copertiz.com
www. copertiz.com

**DCM - De Ceuster Meststoffen**
organische meststoffen, bodemverbeteraars, graszaadmengsels, kwaliteits- potgronden en vijverproducten
Grobbendonk
T +32 (0)14 25 73 57
F +32 (0)14 25 75 52
dcm@dcm-info.com
www.dcm-info.com

**DISAGHOR – DOCKX & Co**
toeleverancier voor groenvoorziening, tuin- en vijvercentra, tuinaanleg, boomkwekerij
Ruiselede | Mechelen | Munsterbilzen
T +32 (0)51 40 31 42
info@disaghor.be
www.disaghorgroup.be

**DISTRI POND nv**
vijverfolie, vijverpompen & vijverbenodigdheden,
Vorst-Laakdal
T +32 (0)13 61 88 70
info@distripond.com
www.heldervijveren.com

**FRANKEN NV**
graszoden
Mol
T +32 (0)14 38 90 90
F +32 (0)14 38 90 99
info@frankenagro.be
www.frankenagro.be

**GREEN SUPPLY®**
boomkwekerij en groothandel planten
Gistel
T +32 (0)59 27 81 89
F +32 (0)59 27 68 38
info@greensupply.be
www.greensupply.be
www.plantenfordesigners.be

**HERPLANT bvba**
Buxus en Taxus in alle maten en vormen
Beerse
T +32 (0)14 61 20 52
F +32 (0)14 61 75 45
info@herplant.be
www.herplant.be

**HOUTMEYERS bvba**
boomkwekerijen
Eindhout-Laakdal
T +32 (0)14 86 74 00
F +32 (0)14 86 74 16
info@houtmeyers.be
www.houtmeyers.be

**JADIMEX**
houthandel
Lovenjoel
T +32 (0)16 46 19 61
F +32 (0)16 46 09 35
info@jadimex.be
www.jadimex.be

**LIMAGRAIN BELGIUM - ADVANTA**
uw partner voor professionele gazonzaden en veldbloemenmengsels
Avelgem | Kerkhove
T +32 (0) 55 39 02 21
info@limagrain.be
www.advantaseeds.be

**MARCEL VAN DYCK BELGIUM nv**
tuinmachines
Houtvenne
T +32 (0)16 69 91 56
F +32 (0)16 69 62 53
info@vandyck.be
www.vandyck.be

**NAMGRASS**
distributie kunstgras
Merelbeke | Aartselaar
T +32 (0)9 336 74 01
F +32 (0)9 330 54 03
info@namgrass.be
www.namgrass.be

**PETERS 'BELGIAN OUTDOOR PLANTS'**
groothandel buitenplanten
Munsterbilzen
T +32 (0)89 503 666
F +32 (0)89 41 67 85
info@peters.be
www.peters.be

**SOLITAIR**
kwekerij van karaktervolle planten, haagstructuren in grote maten, hoog- en meerstammige solitairs, strak gesnoeide vormen…
Loenhout
T +32 (0)3 313 95 99
F +32 (0)3 313 61 85
info@solitair.be
www.solitair.be

**STONE nv**
natuursteen
Olsene
T +32 (0)9 338 91 11
F +32 (0)9 388 91 13
olsene@stone.be
www.stone.be

**STONE&STYLE by EBEMA**
bestratingsmaterialen in beton
Zutendaal | Rijkevorsel
T +32 (0)89 61 00 11
F +32 (0)89 61 31 43
info@stone-style.be
www.stone-style.be

**TORO EUROPE**
gazonmaaiers en irrigatie
Oevel
T +32 (0)14 56 29 60
F +32 (0)14 58 19 11
info@toro.be
www@toro.be

**WALFiLii**
stijlvolle plantenbakken, vuurschalen en waterelementen
Hoevenen
T +32 (0)3 605 18 84
sales@walfilii.be
www.walfilii.be

# MET DANK AAN ONZE **HOOFDSPONSORS**

VANDE MOORTEL
GEVELSTENEN • KLEIKLINKERS

Oudenaarde
T +32 (0)55 33 55 66
F +32 (0)55 33 55 70
info@vandemoortel.be
www.vandemoortel.be

Hier vindt u kwaliteitsvolle kleiklinkers die elke tuin een extra dimensie kunnen bieden! Ze zijn bijzonder duurzaam, gemakkelijk te combineren met andere materialen en passen door hun natuurlijke karakter in elke omgeving.









ICL Specialty Fertilizers
Where needs take us

Heerlen (NL)
T +31 (0)418 655 770
F +31 (0) 418 655 785
info.benelux@icl-group.com
www. icl-sf.com

Al heel veel jaren produceert en verkoopt ICL SPECIALTY FERTILIZERS gecontroleerd vrijkomende, wateroplosbare en langzaam werkende meststoffen, die met respect en zorg voor het milieu het tuinonderhoud optimaliseren.

AGRO VANGEEL NV

Turnhout
T +32 (0)14 85 26 51
F +32 (0)14 85 26 61
info@agrovangeel.be
www.agrovangeel.be

Deze toeleverancier werkt niet alleen met de beste producten voor groene ruimten en land- en tuinbouw, maar klanten mogen rekenen op onderlegde technici voor advies en begeleiding.






NEW HOLLAND
AGRICULTURE

Zedelgem
T +32 (0)50 25 31 29
info@newholland.com
www.newholland.com

New Holland is producent van land-, tuinbouw- en constructiemachines. In hun uitgebreide gamma compacte tractoren en constructiemateriaal vindt elke professional bij een dealer in de buurt altijd een machine die aan alle eisen voldoet.

marlux

Tessenderlo
T +32 (0)13 67 91 00
F +32 (0)13 66 20 87
info@marlux.com
www.marlux.com

Marlux biedt een ruime keuze aan duurzame terrastegels, sierbestrating en tuinafwerking om elke buitenomgeving mooi in te richten. Ze begeleiden je keuze, geven advies voor onderhoud en blinken uit in service na verkoop.







GREENEXPO
Vakbeurs voor de groenprofessional

**Save the date !**
FLANDERS EXPO (23-24-25 september 2018)
T +32 (0)9 241 92 11 - F +32 (0)9 241 94 65
greenexpo@artexis.com
www.green-expo.be

Maar liefst 10.516 groenprofessionals troffen elkaar in september 2016 op de site van Flanders Expo Gent. Zo'n 230 bedrijven, actief in en rond de aanleg van tuinen, parken, retail en tuinmachines, onthaalden tijdens 3 beursdagen bestaande en nieuwe klanten.