Belgische sierteeltoppervlakte (in HA)

	2016	2017	2018	2019	2020	2021	2022	2023	2024	2025
A. Teelt in open lucht										
Fruitbomen	663	594	604	643	802	488	580	552	692	701
Sierbomen en -planten*	4.024	4.190	4.179	4.092	2.127	2.295	2.276	2.475	2.446	2.505
Bosbomen en -planten*	629	530	531	575	2.357	2.770	2.544	2.297	2.290	2.220
Totaal boomkwekerij	**5.316**	**5.314**	**5.314**	**5.310**	**5.286**	**5.553**	**5.400**	**5.325**	**5.428**	**5.426**
Bloembollen en -knollen	99	120	111	94	95	89	43	56	44	41
Snijbloemen	35	36	43	39	51	57	105	115	119	119
Azalea (open lucht)	115	114	114	101	94	89	82	83	78	68
Potchrysanten	264	261	252	239	234	239	239	220	225	193
Andere potplanten voor bloem of blad**	232	186	184	172	7	7	5	5	5	6
Balkon- en perkplanten	11	12	14	13	34	36	35	29	25	24
Zaden en jongplanten voor de sierteelt	10	14	19	11	24	109	85	102	83	58
Totaal in open lucht	**6.082**	**6.057**	**6.051**	**5.979**	**5.825**	**6.179**	**5.994**	**5.935**	**6.007**	**5.935**
B. Teelt onder glas										
Boomkwekerij onder glas of plastiek	93	99	99	99	94	93	104	110	118	119
Bloembollen en -knollen	4	3	3	2	3	3	3	1	1	1
Snijbloemen	27	26	28	27	31	35	58	48	50	52
Azalea (serre)	150	145	148	143	135	129	123	124	120	110
Kamerplanten	31	32	29	32	38	42	36	40	41	39
Potchrysanten	21	21	19	14	14	16	13	11	8	7
Perk- en balkonplanten	71	71	73	75	109	109	109	104	105	101
Andere sierplanten voor bloem of blad	99	86	89	86	33	37	35	39	35	36
Zaden en jongplanten voor de sierteelt	7	6	7	7	24	34	38	38	37	36
Totaal onder glas	**503**	**489**	**495**	**485**	**481**	**498**	**519**	**515**	**515**	**501**
Totaal sierteelt (A+B)	**6.585**	**6.546**	**6.546**	**6.464**	**6.306**	**6.677**	**6.513**	**6.450**	**6.522**	**6.436**

Bron: Statbel

**vanaf 2020 vallen de haagplanten onder de bosbomen en -planten ipv. onder de sierbomen en -planten ** vanaf 2020 verschuiving van andere potplanten naar zaden en jongplanten, balkon- en perkplanten en sierbomen en-planten*

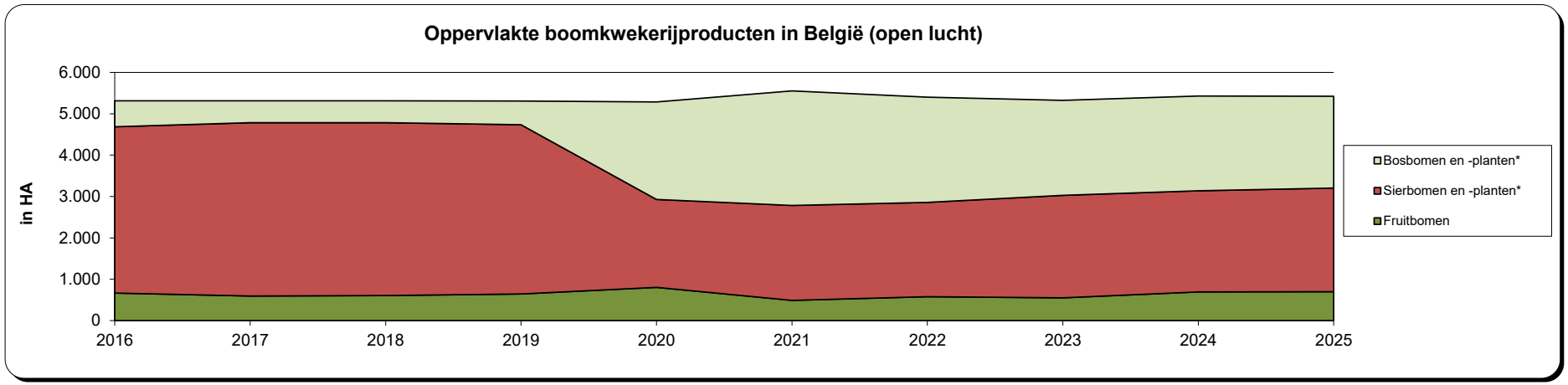
Oppervlakte boomkwekerijproducten in België (open lucht)
in HA
6.000
5.000
4.000
3.000
2.000
1.000
0
2016
2017
2018
2019
2020
2021
2022
2023
2024
2025
Bosbomen en -planten*
Sierbomen en -planten*
Fruitbomen

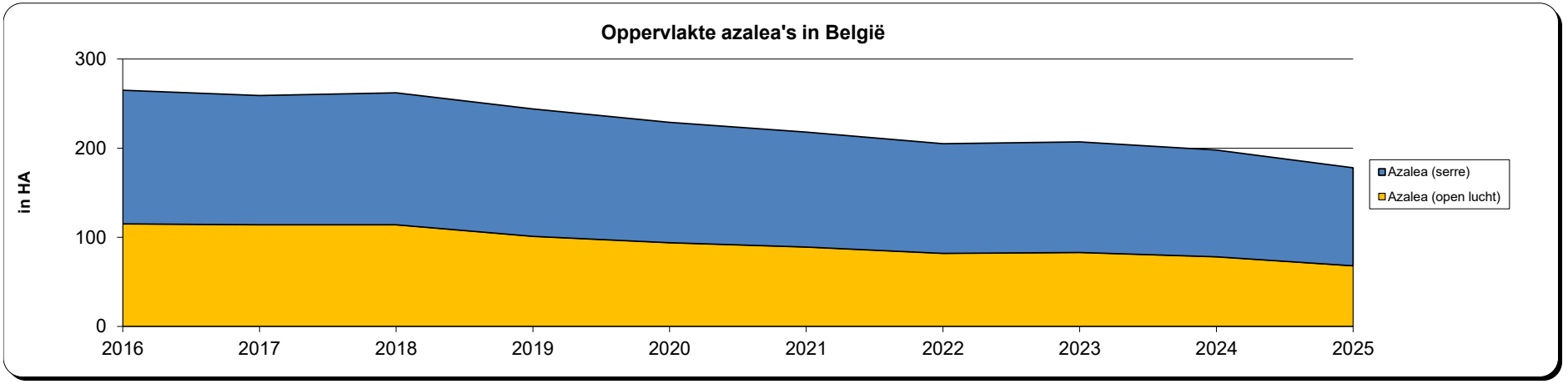
Oppervlakte azalea's in België
in HA
300
200
100
0
2016
2017
2018
2019
2020
2021
2022
2023
2024
2025
Azalea (serre)
Azalea (open lucht)

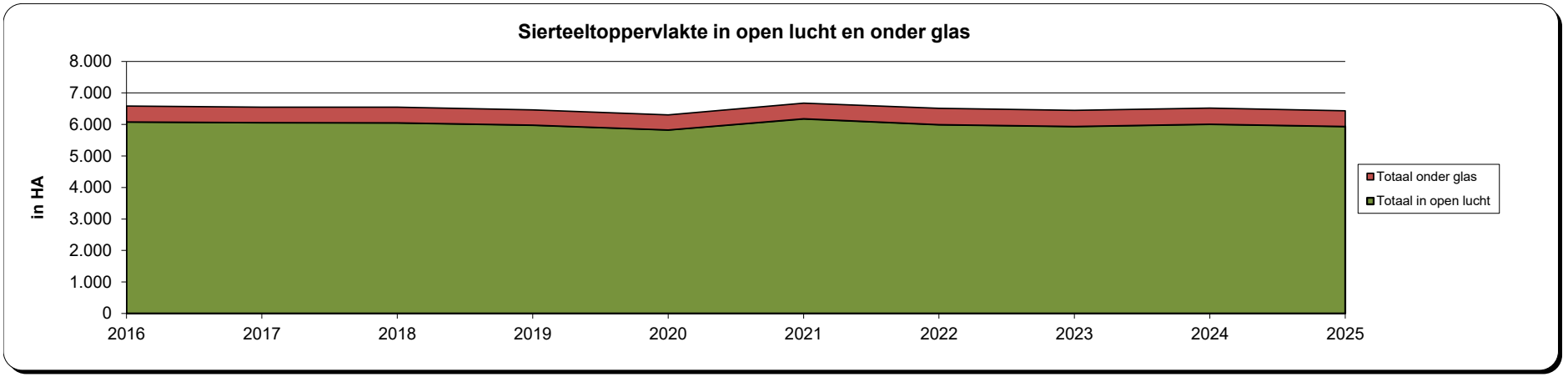
Sierteeltoppervlakte in open lucht en onder glas
in HA
8.000
7.000
6.000
5.000
4.000
3.000
2.000
1.000
0
2016
2017
2018
2019
2020
2021
2022
2023
2024
2025
Totaal onder glas
Totaal in open lucht

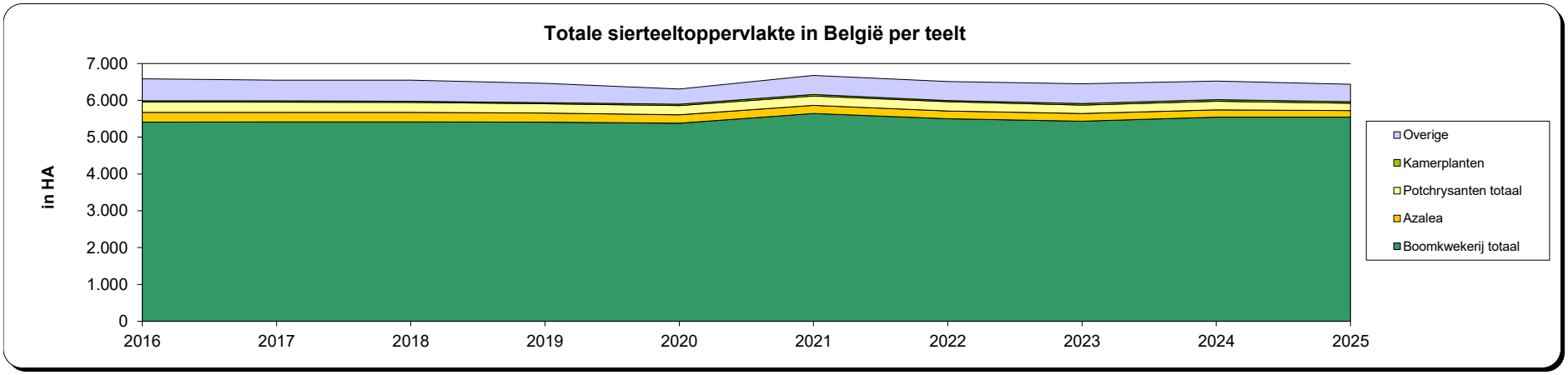
Totale sierteeltoppervlakte in België per teelt
in HA
7.000
6.000
5.000
4.000
3.000
2.000
1.000
0
2016
2017
2018
2019
2020
2021
2022
2023
2024
2025
Overige
Kamerplanten
Potchrysanten totaal
Azalea
Boomkwekerij totaal